



**Doppischer Bericht  
Stadt Uetersen  
über das  
Haushaltsjahr  
2021**

## **Inhaltsverzeichnis**

<b>Vorwort des Bürgermeisters .....</b>	<b>5</b>
<b>Personalbericht.....</b>	<b>7</b>
<b>Entwicklung wichtiger Strukturdaten .....</b>	<b>14</b>
Statistik 1: Zahl der Einwohner .....	15
Statistik 2: Zählung nach Geburtsjahrgängen-Alterstabelle .....	24
Statistik 3: Einwohnerzahlen nach Familienständen.....	31
Statistik 4: Einwohnerzahlen nach Religion.....	33
Statistik 5: Zählung nach Staatsangehörigkeiten.....	35
Statistik 6: Altersstruktur .....	42
Statistik 7: Anzahl der ausländischen Einwohner/innen.....	44
Statistik 8: Einwohnerentwicklung in Uetersen .....	51
Statistik 9: Anzahl der Gewerbetreibenden.....	52
Statistik 10: Arbeitslosenzahlen.....	53
<b>Abgleich tatsächlicher Entwicklungen mit Fachplanungen .....</b>	<b>59</b>
<b>Übersicht über die städtischen Gebäude .....</b>	<b>60</b>
<b>Zustand der öffentlichen Einrichtungen .....</b>	<b>61</b>
Erneuerungs- und Erhaltungsbedarf .....	61
Neubau .....	69
Benutzungszahlen und Entgeltgestaltung .....	70
<b>Klimaschutz .....</b>	<b>74</b>
Stand und Entwicklung sowie Maßnahmen bei Energieeffizienz, Energieeinsparung, Klimaschutz	
<b>Ausführung der Aufgaben zur Erfüllung nach Weisung (Wohngeld).....</b>	<b>81</b>
<b>Kulturangelegenheiten .....</b>	<b>82</b>
Ausstellungen im Museum Langes Tannen.....	82
Veranstaltungen im Museum Langes Tannen .....	83
Ausstellungen im Rathaus .....	83
<b>Entwicklung der Haushalts- und Finanzdaten .....</b>	<b>84</b>
Entwicklung der Gesamteinnahmen und Gesamtausgaben .....	84
Verschuldung.....	84
Entwicklung der Vermögenswerte.....	85
Entwicklung des Steueraufkommens .....	91
Entwicklung der Zuwendungen und der allgemeinen Umlagen.....	91
Entwicklung der öffentlich-rechtlichen Leistungsentgelte .....	95
Entwicklung der privatrechtlichen Leistungsentgelte .....	97
<b>Berichte zu allen Produkten des Haushaltsplanes .....</b>	<b>102</b>
<b>Hinweis Budgetkennzahlen.....</b>	<b>102</b>

### Büro des Bürgermeisters / Geschäftsführung

Produkt: 11100 Leitung und Verwaltung Büro des Bürgermeisters .....	103
Produkt: 11110 Gemeindeorgane .....	104
Produkt: 11111 Verwaltungssteuerung .....	105
Produkt: 11112 Personal.....	106
Produkt: 11113 Gleichstellungsbeauftragte.....	107
Produkt: 11114 Personalrat .....	110
Produkt: 11115 Datenschutz .....	111
Produkt: 57100 Wirtschaftsförderung .....	112

### Amt I: Interner Service und Finanzen

Produkt: 11101 Leitung und Verwaltung Amt I - Interner Service u. Finanzen .	115
Produkt: 11120 Interner Service.....	116
Produkt: 11121 Informationstechnologien .....	117
Produkt: 11160 Finanzmanagement .....	119
Produkt: 11161 Zahlungsverkehr, Buchhaltung, Vollstreckung.....	122
Produkt: 11162 Beteiligungen und Controlling.....	123
Produkt: 11163 Gemeindesteuern und Gebührenkalkulation.....	125
Produkt: 52200 Wohnungsbauförderung.....	126
Produkt: 53500 Konzessionsabgaben.....	127
Produkt: 61100 Steuern, allgemeine Zuweisungen / Umlagen.....	129
Produkt: 61200 Sonstige, allgemeine Finanzwirtschaft.....	133

### Amt II: Bürgerservice

Produkt: 11102 Leitung und Verwaltung Amt II - Bürgerservice.....	136
Produkt: 11140 Städtepartnerschaften.....	137
Produkt: 12100 Statistik und Wahlen.....	138
Produkt: 12200 Öffentliche Sicherheit .....	139
Produkt: 12210 Bürgerbüro .....	141
Produkt: 12220 Standesamt.....	142
Produkt: 12600 Brandschutz .....	144
Produkt: 12800 Katastrophenschutz .....	146
Produkt: 21100 Grundschule Friedrich-Ebert-Schule.....	147
Produkt: 21101 Grundschule Birkenallee .....	149
Produkt: 21620 Rosenstadtschule (Gemeinschaftsschule) .....	151
Produkt: 21700 Gymnasium Ludwig-Meyn-Gymnasium .....	154
Produkt: 21820 Gemeinschaftsschule .....	156
Produkt: 22100 Förderzentrum Region Uetersen .....	157
Produkt: 24100 Schülerbeförderung.....	159
Produkt: 24300 Sonstige schulische Aufgaben .....	161
Produkt: 24310 Mensa .....	164
Produkt: 25200 Museum Langes Tannen.....	166
Produkt: 25210 Stadtarchiv .....	168
Produkt: 26200 Musikpflege und Konzerte .....	170
Produkt: 27100 Volkshochschule .....	171
Produkt: 27200 Stadtbücherei.....	173
Produkt: 28100 Heimatpflege.....	177
Produkt: 31300 Hilfen für Asylbewerber.....	179
Produkt: 33100 Förderung der Wohlfahrtspflege .....	180

Produkt: 35170 Sonstige soziale Hilfen und Leistungen .....	181
Produkt: 36210 Jugendarbeit .....	182
Produkt: 36500 Kindertagesstätten .....	184
Produkt: 36600 Einrichtungen der Jugendarbeit.....	186
Produkt: 42100 Sportförderung.....	189
Produkt: 42400 Sportanlagen.....	190
Produkt: 42410 Schwimmhalle / Sauna (BgA) .....	191
Produkt: 54500 Straßenreinigung und Winterdienst .....	192
Produkt: 55200 Hafenbetrieb .....	193
Produkt: 55300 Gräberfürsorge.....	194
Produkt: 57300 Wirtschaftliche Betätigung - Märkte.....	195
Produkt: 57310 Stadthalle .....	196
Produkt: 57500 Tourismus .....	197

### Amt III: Planen und Bauen

Produkt: 11103 Leitung und Verwaltung Amt III – Planen und Bauen .....	199
Produkt: 11130 Gebäudemanagement .....	200
Produkt: 11131 Liegenschaftsverwaltung.....	202
Produkt: 51100 Stadtplanung.....	204
Produkt: 52100 Bauordnung und Bauaufsicht .....	205
Produkt: 53800 Schmutzwasserbeseitigung.....	206
Produkt: 53801 Niederschlagswasserbeseitigung .....	207
Produkt: 53810 Öffentliche Toiletten .....	208
Produkt: 54100 Neubau und Unterhaltung von Gemeindestraßen.....	210
Produkt: 54200 Unterhaltung von Kreisstraßen.....	213
Produkt: 54300 Unterhaltung von Landesstraßen .....	215
Produkt: 54400 Unterhaltung von Bundesstraßen .....	217
Produkt: 55100 Parkanlagen und öffentliches Grün.....	219
Produkt: 55210 Gewässer.....	222
Produkt: 55500 Wirtschaftswege.....	223
Produkt: 57320 Baubetriebshof.....	225

## Vorwort

Sehr geehrte Leserinnen, sehr geehrte Leser,

die Verwaltung der Stadt Uetersen hat - wie in den Vorjahren – wieder einen doppelten Jahresbericht erstellt. Dieser Bericht für das Jahr 2021 enthält wieder zahlreiche Informationen aus allen Bereichen der Verwaltung des vergangenen Jahres.

Auch das Jahr 2021 war geprägt von den Auswirkungen der Corona-Pandemie. Einschränkungen, sowie verschiedene oft sehr kurzfristig umzusetzende Maßnahmen zur Eindämmung der Pandemie und damit verbundene Kontrollaufgaben, haben weite Teile des Verwaltungshandelns bestimmt.

Die personelle Verstärkung im Außendienst des Ordnungsamtes war in diesem Zusammenhang eine wichtige Unterstützung, ohne die eine Umsetzung kaum möglich gewesen wäre. Die Maßnahmen wurden seitens der Uetersener/innen weitestgehend akzeptiert, getragen und unterstützt.

Die Schulen und Kindertagesstätten haben auch im zweiten Jahr der Pandemie einen langen Atem bewiesen. Die Allgemeinverfügungen und Anweisungen kamen oft sehr kurzfristig und stellten allein deshalb schon die Einrichtungen vor immer neue Herausforderungen. Es ist den an den Schulen und Kindertagesstätten arbeitenden Kräften zu verdanken, dass diese gut durch das Jahr gekommen sind. Die Eltern und Schüler/innen konnten sich auf ein gut funktionierendes System verlassen.

Die Digitalisierung an den Schulen ist weiter fortgeschritten und eine wichtige Komponente für einen modernen, zukunftsfähigen Unterricht und bei der Umsetzung pandemiebedingter Maßnahmen.

Der Bedarf an Kindertagesstättenplätzen ist weiterhin hoch, die Versorgung vor Ort nicht ausreichend. Die Selbstverwaltungsgremien beraten hierüber laufend, um den steigenden Geburtenzahlen und der gesellschaftlichen Entwicklung Rechnung zu tragen.

Im November 2021 wurde der Erweiterungsbau beim katholischen Kindergarten St. Ludgerus fertiggestellt, so dass es zwei weitere Krippengruppen und eine weitere Elementargruppe in Uetersen gibt. Insgesamt wurden 40 weitere Betreuungsplätze (20 Krippen- und 20 Elementarplätze) geschaffen.

Bei der Kita unterm Kirchturm - Kindertagesstätte der Ev.-Luth. Erlöserkirche Uetersen - werden derzeit zwei weitere Krippengruppen (20 Krippenplätze) geplant und stehen voraussichtlich spätestens im Jahr 2023 zur Verfügung.

Auch bei der AWO Kita Hus Sünnshien wird bereits seit längerer Zeit eine Erweiterung um eine weitere Elementargruppe (20 Elementarplätze) geplant. Die Umsetzung für den Erweiterungsbau ist allerdings abhängig von der Änderung und dem Inkrafttreten des bestehenden Flächennutzungsplanes und der damit

verbundenen Aufstellung eines entsprechenden Bauplanes, so dass diese Plätze voraussichtlich ebenfalls frühestens in 2023 zur Verfügung stehen könnten.

Im Rahmen des Neubaus des Geschwister-Scholl-Hauses wird eine weitere Kindertagesstätte mit vier Krippengruppen (40 Krippenplätze) und zwei Elementargruppen (40 Elementarplätze) geplant.

Für den städtischen Kindergarten wurde ein attraktives Modernisierungskonzept entwickelt, nach welchem über vier Bauabschnitte die Inneneinrichtung komplett überplant wurde. Der zweite Bauabschnitt erfolgte in 2021. In den beiden Folgejahren werden der dritte und vierte Bauabschnitt erfolgen. Bereits die ersten beiden Bauabschnitte waren erfolgreich, so dass der Eingangsbereich, die große Eingangshalle, das Leitungsbüro, zwei Gruppenräume und die dazugehörigen Flure in neuem Glanz erscheinen. Sie wirken jetzt freundlicher und einladender und erfreuen sowohl die Kinder und Eltern als auch das Personal sowie die Besucher/innen.

Durch die Stadt Uetersen werden u. a. pro Kindertagesstätte auf Antrag ein/e zusätzliche/r Erzieher/in finanziert um den Betreuungsbedarf bei Personalausfall sicherzustellen bzw. den Personalschlüssel zu verbessern. Aufgrund des bestehenden Fachkräftemangels wird außerdem jährlich die Finanzierung für eine praxisintegrierte Ausbildung zur/zum Erzieher/in (PiA) in den Uetersener Kindertagesstätten übernommen.

Aufgrund neuer Baugebiete werden in den entsprechenden Baugebieten zum Teil weitere Kindertagesstätten eingeplant.

Im Oktober brannte die Museumsscheune des Museums Langes Tannen bis auf die Grundmauern nieder. Untersuchungen ergaben als Ursache Brandstiftung. Dies hat Besucher/innen und Freunde/-innen des Ensembles überregional bewegt. Es folgten zahlreiche guttuende Solidaritätsbekundungen und Spendenaktionen.

Die finanzielle Lage der Stadt hat sich weiterhin sehr gut entwickelt. Nachdem die Jahresüberschüsse der Jahre 2014 bis 2018 dazu dienten, die aufgelaufenen Fehlbeträge aus Vorjahren abzubauen, können die Überschüsse seit 2019 in voller Höhe den Rücklagen zugeführt werden, die dadurch mit insgesamt rund 17,6 Mio. € inzwischen gut gefüllt sind. Die Jahresabschlussarbeiten für das Rechnungsjahr 2021 werden in diesem Jahr durchgeführt.

Meinen Dank richte ich an die Mitarbeiter/innen der Stadt, die Mitglieder der Selbstverwaltungsgremien sowie an alle ehrenamtlich engagierten Bürger/innen, die auch in diesem wieder außergewöhnlichen Jahr 2021 einen großen Beitrag zu einem guten Miteinander in der Stadt Uetersen geleistet haben.

  
Dirk Woschei  
Bürgermeister

# **Personalbericht der Stadt Uetersen 2021**

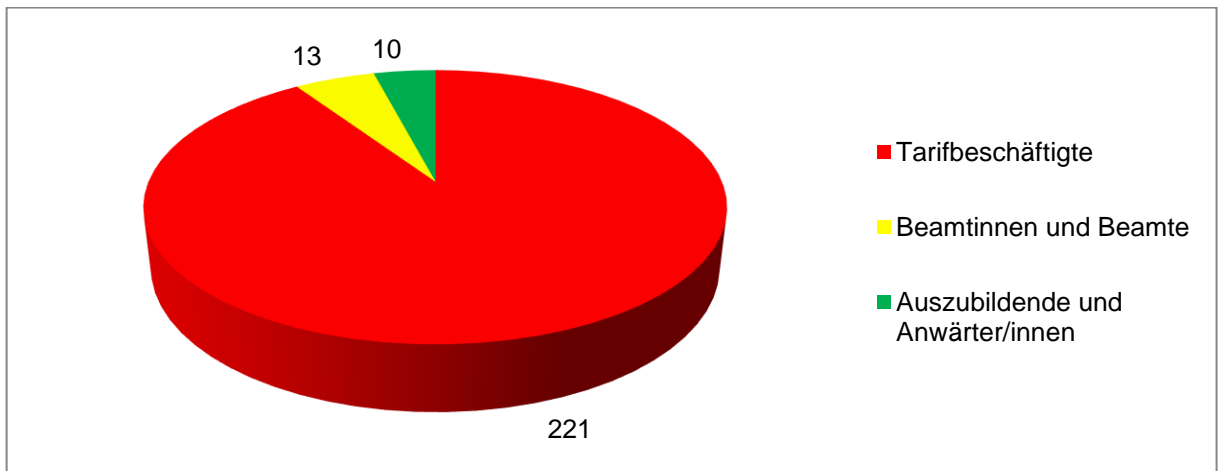
(Stichtag: 31.12.2021)

## 1. Personalstruktur

Bei der Stadt Uetersen sind zum Stichtag 31.12.2021 insgesamt 244 (213)<sup>1</sup> Mitarbeiterinnen und Mitarbeiter<sup>2</sup> tätig. Damit arbeiten im Vergleich zum Vorjahr neun Mitarbeiter/innen mehr bei der Stadt.

Die Mitarbeiter/innen verteilen sich wie folgt auf die einzelnen Gruppen:

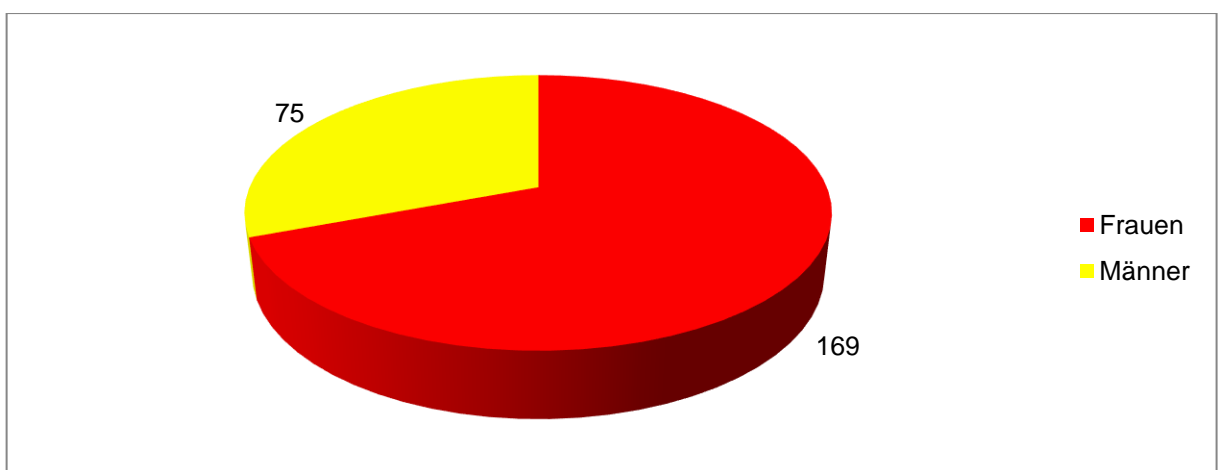
Tarifbeschäftigte:	221	(213)
Beamtinnen und Beamte:	13	(14)
Auszubildende:	10	(8)



Grafik 1: Mitarbeiter/innen nach Gruppen

## 2. Frauenanteil

Insgesamt werden 169 (164) Frauen und 75 (71) Männer beschäftigt. Der Frauenanteil beträgt damit 69,3% (69,8%) und ist im Vergleich zum Vorjahr nahezu unverändert.



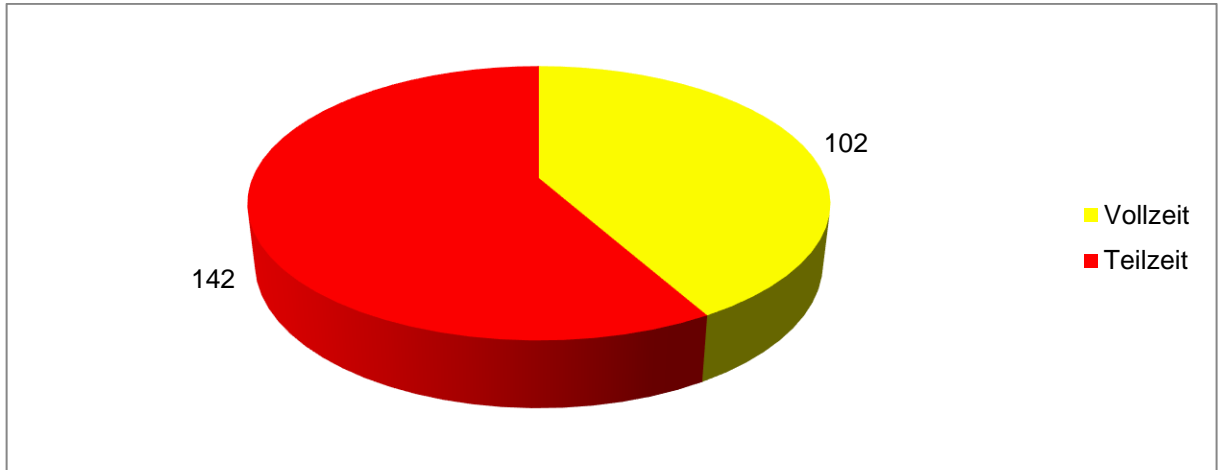
Grafik 2: Mitarbeiter/innen nach Geschlecht

<sup>1</sup> In Klammern sind jeweils die Vorjahreswerte aufgeführt.

<sup>2</sup> Sofern nicht anders angegeben, werden unter dem Begriff „Mitarbeiter/in“ die Tarifbeschäftigten, Beamtinnen und Beamten sowie Auszubildenden zusammengefasst.

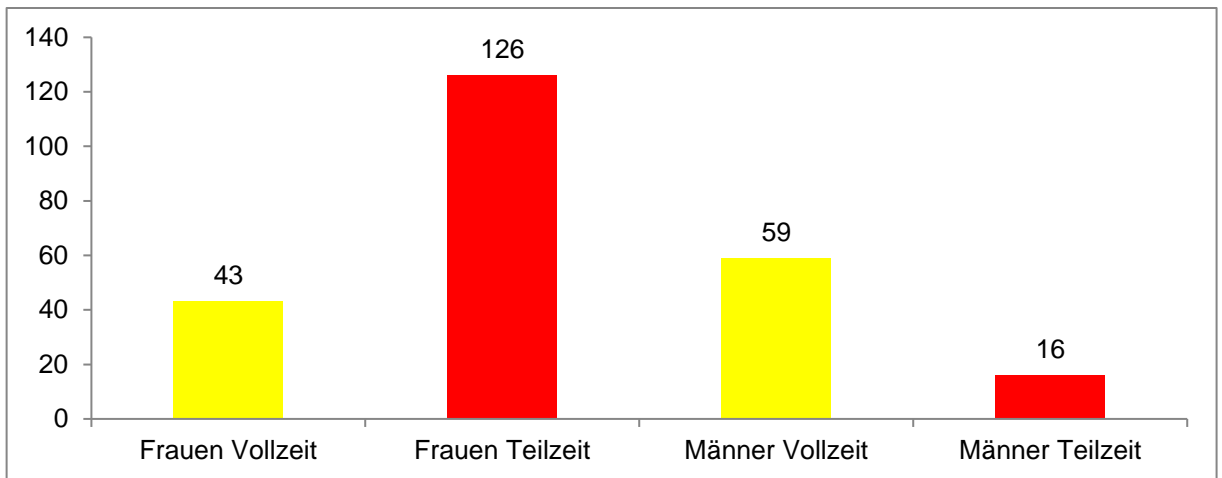
### 3. Voll- und Teilzeitbeschäftigung

Von den 244 Mitarbeitern/-innen sind 102 (99) in Vollzeit und 142 (136) in Teilzeit beschäftigt. Die Teilzeitquote beträgt somit 58,2% (57,9%) und ist leicht gestiegen.



Grafik 3: Mitarbeiter/innen nach Voll- bzw. Teilzeitbeschäftigung

Aus der nachstehenden Grafik lässt sich entnehmen, wie die Voll- bzw. Teilzeitbeschäftigung auf Frauen und Männern verteilt ist.

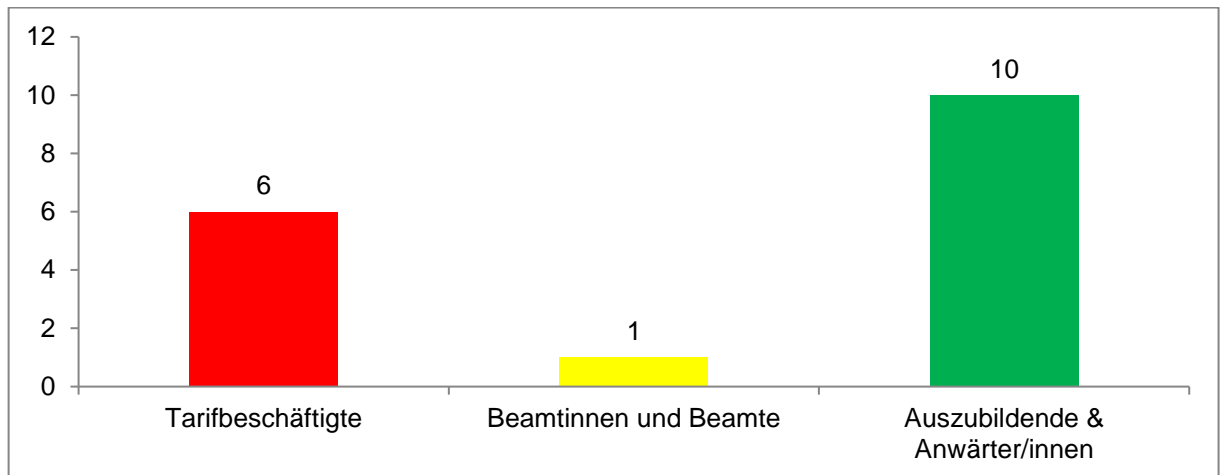


Grafik 4: Voll- bzw. Teilzeitbeschäftigung nach Geschlecht

#### 4. Befristete Beschäftigung

Bei der Stadt Uetersen haben einschl. der Auszubildenden und Anwärter/innen 17 (13) Mitarbeiter/innen ein befristetes Beschäftigungs- bzw. Dienstverhältnis. Diese verteilen sich auf die einzelnen Gruppen wie folgt:

Tarifbeschäftigte	6	(4)
Beamtinnen und Beamte	1	(1)
Auszubildende	10	(8)



Grafik 5: Befristete Beschäftigung nach Gruppen

#### 5. Einstufung der Beamtinnen und Beamten

Die Beamtinnen und Beamten sind in die nachstehend aufgeführten Besoldungsgruppen nach dem Besoldungsgesetz Schleswig-Holstein (SHBesG) eingestuft.

Besoldungsgruppe	Frauen	Männer	Gesamt
A 7	1	1	2
A 9 (m.D.)	1	0	1
A 9 (g.D.)	0	1	1
A 10	0	1	1
A 11	2	0	2
A 12	1	1	2
A 13	1	1	2
A 14	1	0	1
B 2	0	1	1
Gesamt	7	6	13

Tabelle 1: Einstufung der Beamtinnen und Beamten nach Besoldungsgruppen und Geschlecht

## 6. Eingruppierung der Tarifbeschäftigten

Die Tarifbeschäftigten sind in Entgeltgruppen eingruppiert. Hierfür gelten die Regelungen des Tarifvertrages für den öffentlichen Dienst (TVöD).

Besondere Entgeltgruppen gelten für den Sozial- und Erziehungsdienst (S) sowie für Gesundheitsberufe (P).

Entgeltgruppe	Frauen	Männer	Gesamt
E 1	2	27	29
E 2	17	1	18
E 2Ü	1	1	2
E 3	4	5	9
E 4	1	1	2
E 5	17	28	45
E 6	11	4	15
E 8	6	5	11
E 9a	12	2	14
E 9b	4	2	6
E 9c	3	0	3
E 10	0	5	5
E 11	3	1	4
E 12	1	4	5
P 5	3	0	3
P 7	5	0	5
P 8	1	0	1
S 2	6	0	6
S 3	10	1	11
S 4	0	1	1
S 8a	12	1	13
S 8b	0	1	1
S 9	2	0	2
S 11b	7	1	8
S 15	0	1	1
S 17	1	0	1
Gesamt	129	92	221

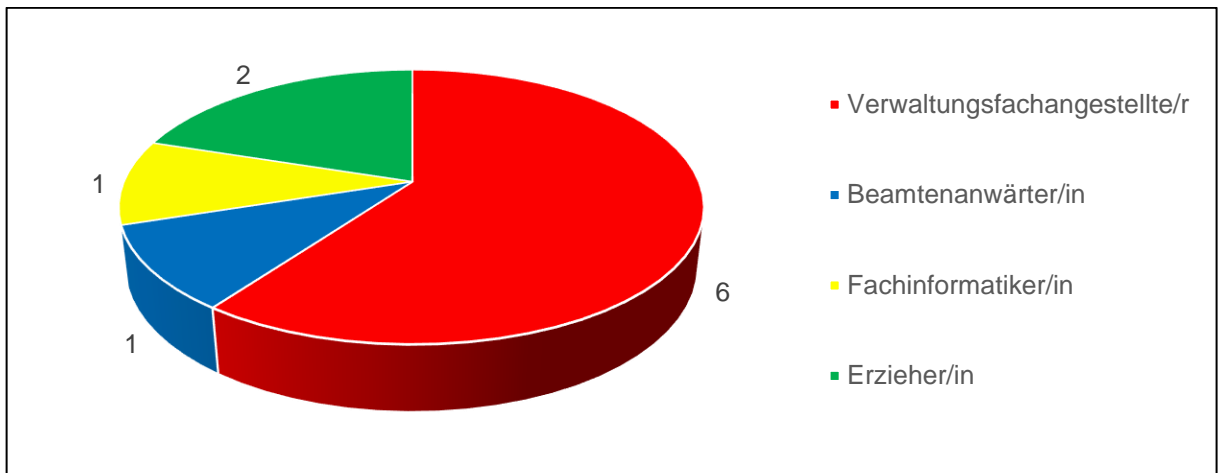
Tabelle 2: Eingruppierung der Tarifbeschäftigten nach Entgeltgruppen und Geschlecht

## 7. Auszubildende

Die Stadt Uetersen bildet im Verwaltungsbereich regelmäßig sowohl Verwaltungsfachangestellte als auch Anwärter/innen der Laufbahngruppe 2, 1. Einstiegsamt (ehemals gehobener Dienst) aus. Darüber hinaus werden auch Fachinformatiker/innen der Fachrichtung Systemintegration sowie Erzieher/innen im Rahmen einer praxisintegrierten Ausbildung (PiA) ausgebildet.

Zum Stichtag befinden sich 10 (8) Mitarbeiter/innen in der Ausbildung. Diese verteilen sich wie folgt auf die Ausbildungsberufe:

Verwaltungsfachangestellte/r	6	(6)
Beamtenanwärter/in	1	(0)
Fachinformatiker/in	1	(1)
Erzieher/in	2	(1)

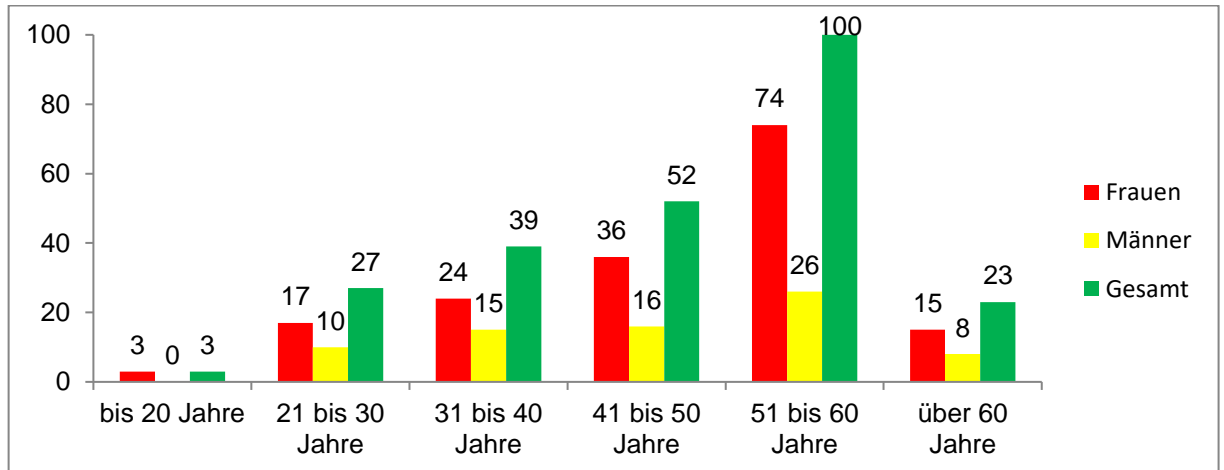


Grafik 6: Auszubildende nach Berufen

## 8. Altersstruktur

Der Altersdurchschnitt der Mitarbeiter/innen der Stadt Uetersen beträgt zum Stichtag 47,5 (48,2) Jahre und ist damit leicht gesunken.

Die Aufschlüsselung der Mitarbeiter/innen nach Alter ist in der nachstehenden Grafik dargestellt.

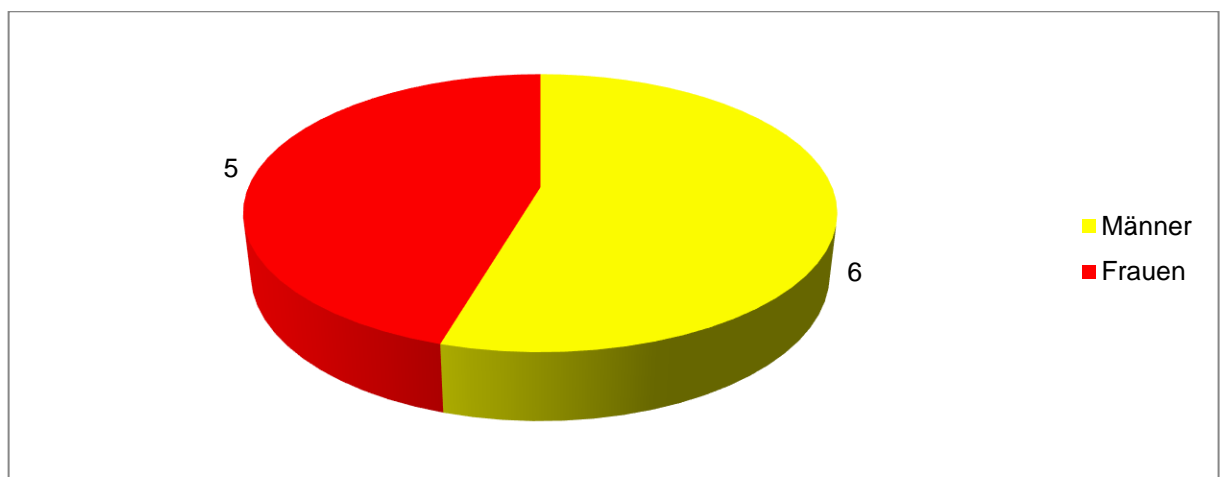


Grafik 7: Altersstruktur nach Geschlecht

## 9. Schwerbehinderung

Die Stadt Uetersen beschäftigt zum Stichtag 11 (11) schwerbehinderte Menschen, davon 5 (6) Frauen und 6 (5) Männer.

Die Schwerbehindertenquote beträgt damit 4,5% (4,7%) und ist im Vergleich zum Vorjahr nahezu unverändert. Die Pflichtquote gem. § 154 Abs. 1 SGB IX von 5% wird hiermit nicht erfüllt. Damit ist die Stadt Uetersen zur Zahlung einer entsprechenden Ausgleichsabgabe verpflichtet.



Grafik 8: Schwerbehinderung nach Geschlecht

## **Entwicklung wichtiger Strukturdaten**

Nachfolgend wird die Entwicklung wichtiger Strukturdaten der Stadt Uetersen im Jahr 2021 aufgezeigt. Hierzu zählen vor allem die Entwicklung der Einwohnerzahl, die demographische Struktur der Einwohner, die Herkunft der Einwohner sowie die Anzahl der Gewerbetreibenden und die Anzahl der Arbeitslosen.

Die Einwohnerzahl der Stadt Uetersen lässt sich aus der nachfolgenden Statistik entnehmen.

Demzufolge gab es in der Stadt Uetersen am 31.12.2021:

Einwohner (mit Nebenwohnungen)	= 19.164
abzgl. Nebenwohnungen	= <u>128</u>
	19.036

Stadt Uetersen

Statistik 1

Datum: 03.01.2022

Stadt Uetersen

Zählung nach Straßen

Seite: 1

Stadt Uetersen

Einwohnermeldeamt

## ZAHL DER EINWOHNER (Stand: 03.01.2022)

Straßenname	Gesamt	Wohnungen in der Gemeinde					Deutsche		Ausländer	
		EW	HW	EW+ HW	NW	mehrf.	m	w	m	w
Achtern Diek Uetersen	33	27	6	33	0	0	14	18	1	0
Ahornweg Uetersen	409	407	2	409	0	0	148	133	61	67
Akazienweg Uetersen	12	12	0	12	0	0	7	5	0	0
Alsenstraße Uetersen	333	326	5	331	2	0	133	149	28	23
Am Alten Sportplatz Uetersen	301	301	0	301	0	0	109	104	49	39
Am Eichholz Uetersen	485	470	10	480	5	0	230	235	11	9
Am Gehölz Uetersen	298	289	6	295	3	0	149	144	2	3
Am Markt Uetersen	43	42	0	42	1	0	20	19	3	1
Am Mühlenteich Uetersen	86	85	1	86	0	0	38	45	0	3
Am Seeth Uetersen	186	185	0	185	1	0	83	88	8	7
Am Steinberg Uetersen	248	235	11	246	2	0	104	109	23	12
Amselweg Uetersen	21	19	0	19	2	0	10	8	2	1
An der Klosterkoppel Uetersen	654	645	7	652	2	0	173	186	153	142
Anne-Frank-Weg Uetersen	24	20	4	24	0	0	13	10	0	1
Auf dem Flidd Uetersen	75	75	0	75	0	0	38	34	0	3
Bahnstraße Uetersen	82	81	0	81	1	0	15	14	26	27
Basshorn Uetersen	30	29	1	30	0	0	13	16	1	0
Baumredder Uetersen	77	76	1	77	0	0	39	38	0	0
Behrs Tannen Uetersen	97	93	4	97	0	0	40	51	2	4

Stadt Uetersen	<b>Statistik 1</b>	Datum: 03.01.2022
Stadt Uetersen	<b>Zählung nach Straßen</b>	Seite: 2
Stadt Uetersen		
Einwohnermeldeamt		

**ZAHL DER EINWOHNER (Stand: 03.01.2022)**

Straßenname	Gesamt	Wohnungen in der Gemeinde					Deutsche		Ausländer	
		EW	HW	EW+ HW	NW	mehrf.	m	w	m	w
Benedikt-v.-Ahlefeldt-Weg Uetersen	6	6	0	6	0	0	1	4	1	0
Bergstraße Uetersen	42	41	0	41	1	0	21	18	3	0
Berliner Straße Uetersen	107	104	3	107	0	0	36	61	4	6
Birkenallee Uetersen	55	55	0	55	0	0	24	25	5	1
Birkenstieg Uetersen	84	81	3	84	0	0	43	37	3	1
Bleekerstraße Uetersen	94	90	2	92	2	0	47	47	0	0
Buchenweg Uetersen	19	19	0	19	0	0	11	8	0	0
Chemnitzweg Uetersen	29	28	1	29	0	0	14	15	0	0
Deichstraße Uetersen	154	151	1	152	2	0	66	68	10	10
Denkmalstraße Uetersen	42	40	1	41	1	0	12	13	8	9
Dessaus Kamp Uetersen	81	80	1	81	0	0	39	40	0	2
Dreieichen Uetersen	96	92	2	94	2	0	48	47	1	0
Drosselweg Uetersen	23	23	0	23	0	0	11	12	0	0
E.-L.-Meyn-Straße Uetersen	50	50	0	50	0	0	24	24	1	1
Eggerstedtsberg Uetersen	99	96	3	99	0	0	46	47	4	2
Eichendorffstraße Uetersen	45	45	0	45	0	0	20	25	0	0
Eichenweg Uetersen	146	142	4	146	0	0	65	74	3	4
Erlenweg Uetersen	33	33	0	33	0	0	13	18	0	2
Ernst-Behrens-Allée Uetersen	80	80	0	80	0	0	39	36	2	3

Stadt Uetersen	<b>Statistik 1</b>	Datum: 03.01.2022
Stadt Uetersen	<b>Zählung nach Straßen</b>	Seite: 3
Stadt Uetersen		
Einwohnermeldeamt		

**ZAHL DER EINWOHNER (Stand: 03.01.2022)**

Straßenname	Gesamt	Wohnungen in der Gemeinde					Deutsche		Ausländer	
		EW	HW	EW+ HW	NW	mehrf.	m	w	m	w
Esinger Steinweg Uetersen	641	625	11	636	5	0	268	245	66	62
Feldstraße Uetersen	132	131	0	131	1	0	42	49	22	19
Fourniermühlenweg Uetersen	16	16	0	16	0	0	5	10	1	0
Franz-Kruckenberg-Straße Uetersen	10	8	2	10	0	0	5	5	0	0
Friedhofstraße Uetersen	90	90	0	90	0	0	33	54	0	3
Friedrich-Neelsen-Straße Uetersen	132	131	1	132	0	0	57	69	4	2
Fritz-Lau-Weg Uetersen	116	110	2	112	4	0	54	59	1	2
G.-Hauptmann-Straße Uetersen	81	80	1	81	0	0	39	40	1	1
Gerberstraße Uetersen	31	31	0	31	0	0	12	8	7	4
Goethestraße Uetersen	69	68	0	68	1	0	35	32	0	2
Gorch-Fock-Straße Uetersen	46	45	0	45	1	0	18	21	3	4
Grenzstraße Uetersen	32	31	1	32	0	0	13	17	1	1
Große Twiete Uetersen	170	165	3	168	2	0	90	75	4	1
Großer Sand Uetersen	659	650	6	656	3	0	191	287	99	82
Großer Wulfhagen Uetersen	259	252	1	253	6	0	61	50	93	55
Grüner Brink Uetersen	59	54	5	59	0	0	28	30	0	1
Hafenstraße Uetersen	170	168	2	170	0	0	62	85	10	13
Hägebüttentwiete Uetersen	47	46	1	47	0	0	25	21	1	0
Hebbelstraße Uetersen	57	56	0	56	1	0	23	32	1	1

Stadt Uetersen	<b>Statistik 1</b>	Datum: 03.01.2022
Stadt Uetersen	<b>Zählung nach Straßen</b>	Seite: 4
Stadt Uetersen		
Einwohnermeldeamt		

**ZAHL DER EINWOHNER (Stand: 03.01.2022)**

Straßenname	Gesamt	Wohnungen in der Gemeinde					Deutsche		Ausländer	
		EW	HW	EW+ HW	NW	mehrf.	m	w	m	w
Heidgrabener Straße Uetersen	20	18	0	18	2	0	11	8	0	1
Heidredder Uetersen	75	71	4	75	0	0	39	34	0	2
Heidweg Uetersen	144	142	2	144	0	0	64	75	4	1
Heinrich-Heine-Straße Uetersen	147	145	0	145	2	0	64	70	5	8
Heinrich-Schröder-Straße Uetersen	33	33	0	33	0	0	15	15	1	2
Heinrich-Wellenbrink-Weg Uetersen	74	73	1	74	0	0	44	28	0	2
Heinrich-Wilckens-Twiete Uetersen	74	74	0	74	0	0	29	44	1	0
Heisterkampstraße Uetersen	166	160	5	165	1	0	79	65	10	12
Helene-Lange-Weg Uetersen	57	50	6	56	1	0	30	27	0	0
Herderstraße Uetersen	173	172	1	173	0	0	57	104	6	6
Hinrich-Voß-Straße Uetersen	36	36	0	36	0	0	16	18	1	1
Hochfeldstraße Uetersen	199	196	1	197	2	0	96	101	1	1
J.-H.-Fehrs-Weg Uetersen	40	40	0	40	0	0	21	17	1	1
J.-P.-Lange-Straße Uetersen	102	98	3	101	1	0	48	46	3	5
Jahnstraße Uetersen	87	86	1	87	0	0	29	49	6	3
James-Krüss-Weg Uetersen	23	23	0	23	0	0	12	11	0	0
Jochen-Klepper-Straße Uetersen	211	206	5	211	0	0	81	99	12	19
Kampstraße Uetersen	88	88	0	88	0	0	35	34	16	3
Kassbeerentwiete Uetersen	93	91	1	92	1	0	50	42	0	1

Stadt Uetersen

Statistik 1

Datum: 03.01.2022

Stadt Uetersen

Zählung nach Straßen

Seite: 5

Stadt Uetersen

Einwohnermeldeamt

**ZAHL DER EINWOHNER (Stand: 03.01.2022)**

Straßenname	Gesamt	Wohnungen in der Gemeinde					Deutsche		Ausländer	
		EW	HW	EW+ HW	NW	mehrf.	m	w	m	w
Katharinenstraße Uetersen	110	104	5	109	1	0	42	37	18	13
Katzhagen Uetersen	252	241	5	246	6	0	121	116	9	6
Kiefernweg Uetersen	21	21	0	21	0	0	11	10	0	0
Kirchenstraße Uetersen	136	133	1	134	2	0	56	53	15	12
Kirschbaumweg Uetersen	89	85	4	89	0	0	41	46	1	1
Klaus-Groth-Straße Uetersen	98	91	7	98	0	0	42	50	3	3
Kleine Twiete Uetersen	429	425	3	428	1	0	169	188	36	36
Kleiner Sand Uetersen	559	548	7	555	4	0	204	221	70	64
Kleiner Wulfhagen Uetersen	15	15	0	15	0	0	9	6	0	0
Klosterhof Uetersen	34	32	1	33	1	0	14	18	1	1
Kreuzmoor Uetersen	455	451	2	453	2	0	153	169	69	64
Kreuzstraße Uetersen	56	53	1	54	2	0	20	21	11	4
Kuhlenstraße Uetersen	143	143	0	143	0	0	78	53	6	6
Langenhof Uetersen	104	103	1	104	0	0	46	54	2	2
Langes Hofkoppel Uetersen	96	89	5	94	2	0	44	46	1	5
Lerchenweg Uetersen	39	39	0	39	0	0	14	11	14	0
Lesekampstraße Uetersen	62	62	0	62	0	0	29	24	6	3
Lienaus Allee Uetersen	9	9	0	9	0	0	4	5	0	0
Lindenstraße Uetersen	227	221	3	224	3	0	86	78	30	33

Stadt Uetersen	<b>Statistik 1</b>	Datum: 03.01.2022
Stadt Uetersen	<b>Zählung nach Straßen</b>	Seite: 6
Stadt Uetersen		
Einwohnermeldeamt		

**ZAHL DER EINWOHNER (Stand: 03.01.2022)**

Straßenname	Gesamt	Wohnungen in der Gemeinde					Deutsche		Ausländer	
		EW	HW	EW+ HW	NW	mehrf.	m	w	m	w
Lohe Uetersen	274	265	7	272	2	0	118	113	20	23
Lütten Padd Uetersen	16	16	0	16	0	0	8	8	0	0
Marktstraße Uetersen	77	77	0	77	0	0	30	38	5	4
Meisenweg Uetersen	32	30	2	32	0	0	14	17	0	1
Meßtorffstraße Uetersen	270	264	4	268	2	0	97	114	33	26
Moltkestraße Uetersen	165	157	3	160	5	0	77	80	4	4
Moorkamp Uetersen	35	34	0	34	1	0	16	19	0	0
Mühlenstraße Uetersen	307	301	3	304	3	0	100	106	62	39
Nachtigallenweg Uetersen	39	34	4	38	1	0	18	20	0	1
Neuer Damm Uetersen	66	64	2	66	0	0	35	30	1	0
Neuweg Uetersen	51	51	0	51	0	0	20	21	6	4
Oertberg Uetersen	9	9	0	9	0	0	1	7	1	0
Ohrbrook Uetersen	132	129	3	132	0	0	62	62	5	3
Ossenpadd Uetersen	203	200	3	203	0	0	89	89	11	14
Pädagogengang Uetersen	11	11	0	11	0	0	6	5	0	0
Pappelweg Uetersen	53	52	1	53	0	0	24	24	4	1
Parkstraße Uetersen	86	84	0	84	2	0	32	34	11	9
Pastor-Boldt-Straße Uetersen	92	87	4	91	1	0	51	40	0	1
Paul-Mischke-Allee Uetersen	43	43	0	43	0	0	17	19	5	2

**ZAHL DER EINWOHNER (Stand: 03.01.2022)**

Straßenname	Gesamt	Wohnungen in der Gemeinde					Deutsche		Ausländer	
		EW	HW	EW+ HW	NW	mehrf.	m	w	m	w
Pinnauallee Uetersen	2	2	0	2	0	0	1	1	0	0
Pracherdamm Uetersen	188	180	6	186	2	0	80	102	3	3
Quellenweg Uetersen	14	14	0	14	0	0	6	7	0	1
Rathausstraße Uetersen	8	8	0	8	0	0	4	4	0	0
Reeperbahn Uetersen	78	76	1	77	1	0	34	43	0	1
Reuterstraße Uetersen	449	444	3	447	2	0	173	175	56	45
Richthofenstraße Uetersen	63	62	1	63	0	0	24	32	6	1
Röpckes Mühle Uetersen	40	39	1	40	0	0	20	14	3	3
Rosentwiete Uetersen	193	187	5	192	1	0	88	80	11	14
Rudolf-Kinau-Weg Uetersen	116	113	3	116	0	0	50	54	4	8
Sandweg Uetersen	160	158	2	160	0	0	61	52	26	21
Schanzenstraße Uetersen	239	239	0	239	0	0	68	77	47	47
Schillerstraße Uetersen	103	103	0	103	0	0	37	49	7	10
Schmiedestraße Uetersen	119	115	3	118	1	0	52	54	6	7
Schröders Tannen Uetersen	115	111	4	115	0	0	58	51	2	4
Schwalbenweg Uetersen	30	30	0	30	0	0	16	12	1	1
Seminarstraße Uetersen	248	245	3	248	0	0	82	97	37	32
Sonntagsmoor Uetersen	56	52	3	55	1	0	24	29	3	0
Sophienstraße Uetersen	66	64	2	66	0	0	20	30	9	7

Stadt Uetersen	<b>Statistik 1</b>	Datum: 03.01.2022
Stadt Uetersen	<b>Zählung nach Straßen</b>	Seite: 8
Stadt Uetersen		
Einwohnermeldeamt		

**ZAHL DER EINWOHNER (Stand: 03.01.2022)**

Straßenname	Gesamt	Wohnungen in der Gemeinde					Deutsche		Ausländer	
		EW	HW	EW+ HW	NW	mehrf.	m	w	m	w
Stavenowstraße Uetersen	87	86	0	86	1	0	35	32	10	10
Tantaus Allee Uetersen	167	165	2	167	0	0	68	76	13	10
Theodor-Storm-Allee Uetersen	196	189	4	193	3	0	76	100	10	10
Töpferstraße Uetersen	69	59	9	68	1	0	25	24	9	11
Toméscher Weg Uetersen	918	895	16	911	7	0	393	320	122	83
Traute-Riedemann-Straße Uetersen	29	28	1	29	0	0	11	13	3	2
Ulmenweg Uetersen	65	64	1	65	0	0	29	32	2	2
Victor-Andersen-Weg Uetersen	56	54	2	56	0	0	24	24	4	4
Wassermühlenstraße Uetersen	51	51	0	51	0	0	13	23	9	6
Weidenkamp Uetersen	204	192	9	201	3	0	99	98	3	4
Wiesengrund Uetersen	369	362	5	367	2	0	172	179	10	8
Wilhelminenstraße Uetersen	47	45	2	47	0	0	14	14	15	4
Wischhörn Uetersen	217	213	3	216	1	0	103	101	7	6
Wittstocker Straße Uetersen	10	10	0	10	0	0	5	4	0	1
Wulfstraße Uetersen	24	23	1	24	0	0	11	12	1	0
Ziegelei Uetersen	14	14	0	14	0	0	4	5	4	1
Zum Roggenfeld Uetersen	21	21	0	21	0	0	11	10	0	0
<b>Gesamt:</b>	<b>19164</b>	<b>18718</b>	<b>318</b>	<b>19036</b>	<b>128</b>	<b>0</b>	<b>7826</b>	<b>8183</b>	<b>1699</b>	<b>1456</b>

Stadt Uetersen	<b>Statistik 1</b>	Datum: 03.01.2022
Stadt Uetersen	<b>Zählung nach Straßen</b>	Seite: 1
Einwohnermeldeamt		

**ZAHL DER EINWOHNER (Stand: 03.01.2022)**  
(Gesamtsumme)

Gebiet	Gesamt	Wohnungen in der Gemeinde					Deutsche		Ausländer	
		EW	HW	EW+ HW	NW	mehrf.	m	w	m	w
Stadt Uetersen	19164	18718	318	19036	128	0	7826	8183	1699	1456
Gesamt:	19164	18718	318	19036	128	0	7826	8183	1699	1456

Grundlage dieser Statistik sind: 20304 Sätze über 19167 Einwohner.

Personen sind hier sooft gezählt, als diese mit Wohnsitzen in der Gemeinde gemeldet sind. Dabei wird zu jeder Straße die Anzahl der Personen dargestellt (mehrfach) die auch noch bei einer anderen Straße gezählt wurden.

Die Anzahl der Einwohner aller über die GGD zugeordneten Objekte ist um 2 Personen kleiner als die Anzahl der tatsächlichen Einwohner. Dabei sind 0 Objekte aufgrund fehlender Objekt-Nummer nicht zuzuordnen bzw. 0 Objekte sind noch keinem Gebiet zugeordnet.

Stadt Uetersen	<b>Statistik 2</b>	Datum: 03.01.2022
Stadt Uetersen	<b>Zählung nach Geburtsjährgängen</b>	Seite: 1
Stadt Uetersen	<b>- Alterstabelle -</b>	
Einwohnermeldeamt		

**ZAHL DER EINWOHNER (Stand: 03.01.2022)**

Geburtsjahr	Gesamt	Wohnungen in der Gemeinde					Deutsche		Ausländer	
		EW	HW	EW+ HW	NW	mehrf.	m	w	m	w
1921	1	1	0	1	0	0	0	1	0	0
1922	5	5	0	5	0	0	3	2	0	0
1923	5	5	0	5	0	0	1	4	0	0
1924	6	6	0	6	0	0	1	4	0	1
1925	8	8	0	8	0	0	2	6	0	0
1926	9	9	0	9	0	0	1	8	0	0
1927	14	14	0	14	0	0	8	6	0	0
1928	31	30	1	31	0	0	10	21	0	0
1929	31	30	1	31	0	0	9	21	0	1
1930	33	33	0	33	0	0	13	18	0	2
1931	39	38	1	39	0	0	14	25	0	0
1932	59	58	0	58	1	0	18	41	0	0
1933	44	44	0	44	0	0	9	35	0	0
1934	78	76	1	77	1	0	25	51	1	1
1935	113	112	1	113	0	0	51	59	2	1
1936	126	125	0	125	1	0	57	67	1	1
1937	140	136	4	140	0	0	46	87	3	4
1938	157	154	2	156	1	0	61	90	3	3
1939	193	190	3	193	0	0	86	100	3	4

Stadt Uetersen

Statistik 2

Datum: 03.01.2022

Stadt Uetersen

Zählung nach Geburtsjahrgängen

Seite: 2

Stadt Uetersen

- Alterstabelle -

Einwohnermeldeamt

## ZAHL DER EINWOHNER (Stand: 03.01.2022)

Geburtsjahr	Gesamt	Wohnungen in der Gemeinde					Deutsche		Ausländer	
		EW	HW	EW+ HW	NW	mehrf.	m	w	m	w
1940	187	185	2	187	0	0	58	123	3	3
1941	173	170	3	173	0	0	77	88	7	1
1942	184	183	1	184	0	0	81	91	8	4
1943	193	188	3	191	2	0	77	104	6	6
1944	179	173	3	176	3	0	66	102	4	7
1945	138	132	5	137	1	0	60	67	7	4
1946	162	157	4	161	1	0	67	80	7	8
1947	190	187	3	190	0	0	83	97	3	7
1948	215	209	5	214	1	0	91	110	6	8
1949	199	193	5	198	1	0	70	122	0	7
1950	219	215	4	219	0	0	93	113	4	9
1951	190	182	6	188	2	0	81	92	6	11
1952	210	202	6	208	2	0	92	105	6	7
1953	191	183	7	190	1	0	90	86	5	10
1954	250	243	6	249	1	0	110	120	9	11
1955	220	212	8	220	0	0	94	115	6	5
1956	262	253	8	261	1	0	119	126	8	9
1957	263	258	5	263	0	0	110	137	9	7
1958	267	259	8	267	0	0	124	123	15	5

Stadt Uetersen	Statistik 2	Datum: 03.01.2022
Stadt Uetersen	Zählung nach Geburtsjahrgängen	Seite: 3
Stadt Uetersen	- Alterstabelle -	
Einwohnermeldeamt		

**ZAHL DER EINWOHNER (Stand: 03.01.2022)**

Geburtsjahr	Gesamt	Wohnungen in der Gemeinde					Deutsche		Ausländer	
		EW	HW	EW+ HW	NW	mehrf.	m	w.	m	w
1959	294	287	6	293	1	0	137	141	6	10
1960	280	276	2	278	2	0	128	135	9	8
1961	333	325	6	331	2	0	157	149	12	15
1962	299	296	2	298	1	0	138	141	10	10
1963	289	277	10	287	2	0	126	131	19	13
1964	309	300	8	308	1	0	143	138	15	13
1965	334	329	5	334	0	0	135	163	22	14
1966	361	350	10	360	1	0	176	153	15	17
1967	319	308	9	317	2	0	138	146	19	16
1968	316	313	2	315	1	0	150	128	22	16
1969	282	271	7	278	4	0	119	131	17	15
1970	271	266	2	268	3	0	121	103	19	28
1971	264	258	5	263	1	0	108	101	33	22
1972	226	225	1	226	0	0	87	83	31	25
1973	234	225	8	233	1	0	82	90	31	31
1974	221	219	1	220	1	0	75	77	41	28
1975	241	236	3	239	2	0	81	90	37	33
1976	214	210	4	214	0	0	73	87	24	30
1977	238	231	6	237	1	0	94	79	23	42

Stadt Uetersen	<b>Statistik 2</b>	Datum: 03.01.2022
Stadt Uetersen	<b>Zählung nach Geburtsjahrgängen</b>	Seite: 4
Stadt Uetersen	<b>- Alterstabelle -</b>	
Einwohnermeldeamt		

**ZAHL DER EINWOHNER (Stand: 03.01.2022)**

Geburtsjahr	Gesamt	Wohnungen in der Gemeinde					Deutsche		Ausländer	
		EW	HW	EW+ HW	NW	mehrf.	m	w	m	w
1978	213	209	3	212	1	0	96	63	30	24
1979	251	245	5	250	1	0	97	89	35	30
1980	249	240	7	247	2	0	88	108	25	28
1981	216	211	4	215	1	0	87	75	30	24
1982	257	250	7	257	0	0	100	97	33	27
1983	244	239	3	242	2	0	87	95	42	20
1984	235	232	3	235	0	0	90	81	35	29
1985	230	222	7	229	1	0	73	98	37	22
1986	255	255	0	255	0	0	92	100	30	33
1987	248	248	0	248	0	0	111	77	33	27
1988	239	236	3	239	0	0	84	89	46	20
1989	219	215	2	217	2	0	82	75	34	28
1990	219	216	2	218	1	0	69	87	38	25
1991	215	211	3	214	1	0	73	77	39	26
1992	188	185	0	185	3	0	77	59	33	19
1993	206	203	1	204	2	0	68	68	40	30
1994	187	179	2	181	6	0	72	56	35	24
1995	203	197	3	200	3	0	86	64	30	23
1996	227	219	4	223	4	0	87	70	46	24

Stadt Uetersen	<b>Statistik 2</b>	Datum: 03.01.2022
Stadt Uetersen	<b>Zählung nach Geburtsjahrgängen</b>	Seite: 5
Stadt Uetersen	<b>- Alterstabelle -</b>	
Einwohnermeldeamt		

**ZAHL DER EINWOHNER (Stand: 03.01.2022)**

Geburtsjahr	Gesamt	Wohnungen in der Gemeinde					Deutsche		Ausländer	
		EW	HW	EW+ HW	NW	mehrf.	m	w	m	w
1997	203	197	4	201	2	0	79	66	34	24
1998	241	231	3	234	7	0	100	82	35	24
1999	223	215	3	218	5	0	85	77	31	30
2000	213	205	3	208	5	0	93	77	27	16
2001	189	181	3	184	5	0	73	82	17	17
2002	187	181	3	184	3	0	86	78	8	15
2003	187	179	2	181	6	0	66	88	17	16
2004	178	175	3	178	0	0	84	76	13	5
2005	187	182	4	186	1	0	88	73	15	11
2006	176	175	0	175	1	0	68	77	17	14
2007	189	182	4	186	3	0	85	76	12	16
2008	155	151	1	152	3	0	58	60	17	20
2009	144	140	3	143	1	0	69	47	17	11
2010	163	159	4	163	0	0	64	61	20	18
2011	169	164	4	168	1	0	69	72	13	15
2012	132	131	1	132	0	0	60	45	15	12
2013	172	168	2	170	2	0	67	64	23	18
2014	165	161	3	164	1	0	65	59	18	23
2015	199	194	3	197	2	0	99	62	21	17

Stadt Uetersen	<b>Statistik 2</b>	Datum: 03.01.2022
Stadt Uetersen	<b>Zählung nach Geburtsjahrgängen</b>	Seite: 6
Stadt Uetersen	<b>- Alterstabelle -</b>	
Einwohnermeldeamt		

**ZAHL DER EINWOHNER (Stand: 03.01.2022)**

Geburtsjahr	Gesamt	Wohnungen in der Gemeinde					Deutsche		Ausländer	
		EW	HW	EW+ HW	NW	mehrf.	m	w	m	w
2016	184	183	0	183	1	0	81	62	22	19
2017	193	191	2	193	0	0	73	80	21	19
2018	193	191	0	191	2	0	75	76	18	24
2019	188	187	1	188	0	0	66	77	23	22
2020	174	174	0	174	0	0	75	61	17	21
2021	150	149	0	149	1	0	53	64	20	13
<b>Gesamt:</b>	<b>19164</b>	<b>18718</b>	<b>318</b>	<b>19036</b>	<b>128</b>	<b>0</b>	<b>7826</b>	<b>8183</b>	<b>1699</b>	<b>1456</b>

**ZAHL DER EINWOHNER (Stand: 03.01.2022)**  
( Gesamtsumme )

Gebiet	Gesamt	Wohnungen in der Gemeinde					Deutsche		Ausländer	
		EW	HW	EW+ HW	NW	mehrf.	m	w	m	w
Stadt Uetersen	19164	18718	318	19036	128	0	7826	8183	1699	1456
<b>Gesamt:</b>	<b>19164</b>	<b>18718</b>	<b>318</b>	<b>19036</b>	<b>128</b>	<b>0</b>	<b>7826</b>	<b>8183</b>	<b>1699</b>	<b>1456</b>

Grundlage dieser Statistik sind: 20304 Sätze über 19167 Einwohner.

Personen, die mit einem unbekanntem Geburtsdatum gespeichert werden, werden keinem Jahrgang zugeordnet und sind in dieser Statistik nicht enthalten. Die Zahl, die unter MEHRFACH erscheint, ist die Zahl der Personen, die mit mehreren Wohnungen gleichzeitig in der (eigenen) Gemeinde gemeldet sind.

Die Anzahl der Einwohner aller über die GGD zugeordneten Objekte ist um 2 Personen kleiner als die Anzahl der tatsächlichen Einwohner. Dabei sind 0 Objekte aufgrund fehlender Objekt-Nummer nicht zuzuordnen bzw. 0 Objekte sind noch keinem Gebiet zugeordnet.

Stadt Uetersen

Statistik 3

Datum: 03.01.2022

Stadt Uetersen

Einwohnerzahlen nach Familienstände

Seite: 1

Stadt Uetersen

Einwohnermeldeamt

**ZAHL DER EINWOHNER (Stand: 03.01.2022)**

Familienstand	Gesamt	männlich	weiblich
geschieden	1582	648	934
LP aufgehoben	2	0	2
ledig	7318	4097	3221
Lebenspartnerschaft	10	6	4
LP verstorben	2	0	2
nicht bekannt	396	275	121
verheiratet	8434	4200	4234
verwitwet	1420	299	1121
Gesamt:	19164	9525	9639

Stadt Uetersen	Statistik 3	Datum: 03.01.2022
Stadt Uetersen	Einwohnerzahlen nach Familienstände	Seite: 1
Einwohnermeldeamt		

**ZAHL DER EINWOHNER (Stand: 03.01.2022)**  
( Gesamtsumme )

Gebiet	Gesamt	männlich	weiblich
Stadt Uetersen	19164	9525	9639
Gesamt:	19164	9525	9639

Grundlage dieser Statistik sind: 20304 Sätze über 19167 Einwohner.

Die Anzahl der Einwohner aller über die GGD zugeordneten Objekte ist um 2 Personen kleiner als die Anzahl der tatsächlichen Einwohner. Dabei sind 0 Objekte aufgrund fehlender Objekt-Nummer nicht zuzuordnen bzw. 0 Objekte sind noch keinem Gebiet zugeordnet.

Stadt Uetersen

Statistik 4

Datum: 03.01.2022

Stadt Uetersen

Einwohnerzahlen nach Religion

Seite: 1

Stadt Uetersen

Einwohnermeldeamt

**ZAHL DER EINWOHNER (Stand: 03.01.2022)**

Religion	Gesamt	männlich	weiblich
alt-kath.	1	0	1
fr.kirch.	2	0	2
chr.gem.	9	6	3
ev-fr.	5	3	2
evang.	3581	1486	2095
gr-orth.	9	5	4
israel.	1	1	0
Jüd.-Gem.	1	1	0
jeh.zeug.	1	0	1
ev-luth.	2266	971	1295
neuap.	5	3	2
ohne Ang.	11946	6396	5550
pf.gem.	2	1	1
ev-ref.	9	6	3
röm.-kath.	1004	453	551
russ-orth.	29	12	17
ru-orth.	121	68	53
sonstige	172	113	59
Gesamt:	19164	9525	9639

Stadt Uetersen	<b>Statistik 4</b>	Datum: 03.01.2022
Stadt Uetersen	<b>Einwohnerzahlen nach Religion</b>	Seite: 1
Einwohnermeldeamt		

**ZAHL DER EINWOHNER (Stand: 03.01.2022)**  
( Gesamtsumme )

Gebiet	Gesamt	männlich	weiblich
Stadt Uetersen	19164	9525	9639
Gesamt:	19164	9525	9639

Grundlage dieser Statistik sind: 20304 Sätze über 19167 Einwohner.

Die Anzahl der Einwohner aller über die GGD zugeordneten Objekte ist um 2 Personen kleiner als die Anzahl der tatsächlichen Einwohner. Dabei sind 0 Objekte aufgrund fehlender Objekt-Nummer nicht zuzuordnen bzw. 0 Objekte sind noch keinem Gebiet zugeordnet.

Stadt Uetersen

Statistik 5

Datum: 03.01.2022

Stadt Uetersen

Zählung nach Staatsangehörigkeiten

Seite: 1

Stadt Uetersen

Einwohnermeldeamt

**ZAHL DER EINWOHNER (Stand: 03.01.2022)**

Staatsangehörigkeit	Gesamt	Alter 0-16		Alter 6-15			
		männlich	weiblich	männlich	weiblich		
albanisch	37	25	12	4	3	2	1
bosnisch-herzegowinisch	17	10	7	2	1	0	0
belgisch	3	2	1	0	0	0	0
bulgarisch	230	126	104	33	27	14	10
dänisch	15	3	12	1	2	0	2
estnisch	6	4	2	1	0	1	0
finnisch	3	0	3	0	0	0	0
französisch	17	9	8	0	0	0	0
kroatisch	21	12	9	2	0	2	0
slowenisch	6	3	3	0	0	0	0
serbisch-montenegrinisch	3	1	2	0	0	0	0
serbisch oder kosovarisch	1	1	0	0	0	0	0
griechisch	66	40	26	6	7	4	2
irisch	4	2	2	0	0	0	0
isländisch	1	1	0	0	0	0	0
italienisch	77	42	35	6	12	3	6
jugoslawisch	1	0	1	0	0	0	0
lettisch	14	8	6	2	0	2	0
montenegrinisch	4	2	2	1	0	0	0
litauisch	7	3	4	2	1	1	1

Stadt Uetersen	<b>Statistik 5</b>	Datum: 03.01.2022
Stadt Uetersen	<b>Zählung nach Staatsangehörigkeiten</b>	Seite: 2
Stadt Uetersen		
Einwohnermeldeamt		

**ZAHL DER EINWOHNER (Stand: 03.01.2022)**

Staatsangehörigkeit	Gesamt	Alter 0-16		Alter 6-15			
		männlich	weiblich	männlich	weiblich		
mazedonisch	18	15	3	2	1	2	1
maltesisch	1	1	0	0	0	0	0
moldauisch	23	13	10	6	1	3	1
niederländisch	23	9	14	1	1	0	1
norwegisch	2	2	0	1	0	0	0
kosovarisch	34	19	15	4	5	2	4
österreichisch	28	14	14	0	1	0	1
polnisch	286	139	147	26	20	15	9
portugiesisch	50	23	27	5	9	3	5
rumänisch	517	288	229	78	69	40	37
slowakisch	4	3	1	0	0	0	0
schwedisch	3	2	1	0	0	0	0
schweizerisch	12	7	5	0	0	0	0
sowjetisch	6	3	3	0	0	0	0
russisch	219	96	123	15	11	7	8
spanisch	24	11	13	0	4	0	2
tschechoslowakisch	1	1	0	0	0	0	0
türkisch	1094	586	508	117	97	67	49
tschechisch	5	3	2	0	0	0	0
ungarisch	5	2	3	1	1	0	0

Stadt Uetersen	<b>Statistik 5</b>	Datum: 03.01.2022
Stadt Uetersen	<b>Zählung nach Staatsangehörigkeiten</b>	Seite: 3
Stadt Uetersen		
Einwohnermeldeamt		

**ZAHL DER EINWOHNER (Stand: 03.01.2022)**

Staatsangehörigkeit	Gesamt	Alter 0-16		Alter 6-15			
		männlich	weiblich	männlich	weiblich		
ukrainisch	31	12	19	1	1	0	0
britisch	24	14	10	3	1	1	1
weißrussisch	4	1	3	0	0	0	0
serbisch	11	4	7	2	2	1	2
britisch (BOTC)	1	0	1	0	0	0	0
algerisch	2	1	1	0	0	0	0
angolanisch	1	0	1	0	0	0	0
eritreisch	10	9	1	0	0	0	0
beninisch	3	1	2	0	0	0	0
ivorisch	1	1	0	0	0	0	0
nigerianisch	17	7	10	2	3	0	0
ghanaisch	10	4	6	2	2	0	1
kenianisch	6	2	4	1	2	1	0
madagassisch	2	0	2	0	0	0	0
marokkanisch	10	6	4	2	1	1	1
mauritis	1	0	1	0	0	0	0
kamerunisch	2	1	1	0	0	0	0
südafrikanisch	1	1	0	0	0	0	0
somalisch	8	5	3	1	0	0	0
sudanesisch	4	2	2	0	0	0	0

Stadt Uetersen

Statistik 5

Datum: 03.01.2022

Stadt Uetersen

Zählung nach Staatsangehörigkeiten

Seite: 4

Stadt Uetersen

Einwohnermeldeamt

**ZAHL DER EINWOHNER (Stand: 03.01.2022)**

Staatsangehörigkeit	Gesamt			Alter 0-16		Alter 6-15	
		männlich	weiblich	männlich	weiblich	männlich	weiblich
togoisch	8	5	3	2	1	2	0
tunesisch	4	4	0	0	0	0	0
ägyptisch	16	12	4	3	1	2	1
argentinisch	1	0	1	0	0	0	0
brasilianisch	16	4	12	3	1	2	0
chilenisch	2	2	0	0	0	0	0
costa-ricanisch	4	2	2	1	0	1	0
dominikanisch	1	0	1	0	0	0	0
ecuadorianisch	4	3	1	0	0	0	0
kanadisch	1	0	1	0	0	0	0
kolumbianisch	3	1	2	0	0	0	0
kubanisch	2	1	1	0	0	0	0
peruanisch	2	1	1	0	0	0	0
amerikanisch	22	9	13	3	1	2	0
jemenitisch	4	4	0	1	0	0	0
armenisch	20	11	9	4	3	2	1
afghanisch	259	157	102	27	32	15	16
aserbaidshanisch	22	9	13	3	4	2	4
bhutanisch	1	1	0	0	0	0	0
georgisch	5	2	3	0	0	0	0

Stadt Uetersen

Statistik 5

Datum: 03.01.2022

Stadt Uetersen

Zählung nach Staatsangehörigkeiten

Seite: 5

Stadt Uetersen

Einwohnermeldeamt

**ZAHL DER EINWOHNER (Stand: 03.01.2022)**

Staatsangehörigkeit	Gesamt	Alter 0-16		Alter 6-15			
		männlich	weiblich	männlich	weiblich		
srilankisch	4	2	2	2	0	0	0
vietnamesisch	11	5	6	0	0	0	0
indisch	17	5	12	1	6	1	3
indonesisch	4	2	2	0	0	0	0
irakisch	104	64	40	23	15	14	5
iranisch	116	57	59	9	17	3	11
japanisch	1	0	1	0	0	0	0
kasachisch	136	67	69	9	12	5	5
laotisch	1	0	1	0	0	0	0
kirgisisch	1	0	1	0	0	0	0
libanesisch	20	10	10	0	4	0	1
mongolisch	1	1	0	0	0	0	0
nepalesisch	3	2	1	1	0	1	0
bangladeschisch	1	0	1	0	0	0	0
pakistanisch	13	6	7	1	2	0	0
philippinisch	15	7	8	3	1	0	1
taiwanisch	1	0	1	0	0	0	0
koreanisch	1	0	1	0	0	0	0
türkmenisch	2	1	1	1	0	0	0
singapurisch	2	1	1	1	0	1	0

Stadt Uetersen	<b>Statistik 5</b>	Datum: 03.01.2022
Stadt Uetersen	<b>Zählung nach Staatsangehörigkeiten</b>	Seite: 6
Stadt Uetersen		
Einwohnermeldeamt		

**ZAHL DER EINWOHNER (Stand: 03.01.2022)**

Staatsangehörigkeit	Gesamt	Alter 0-16		Alter 6-15			
		männlich	weiblich	männlich	weiblich		
syrisch	337	189	148	68	66	33	38
thailändisch	11	0	11	0	0	0	0
usbekisch	2	1	1	0	1	0	0
chinesisch	9	2	7	0	2	0	2
australisch	5	2	3	0	1	0	1
neuseeländisch	2	2	0	0	0	0	0
staatenlos	7	3	4	1	2	0	1
ungeklärt	31	18	13	6	7	2	2
<b>Gesamt:</b>	<b>4292</b>	<b>2277</b>	<b>2015</b>	<b>503</b>	<b>464</b>	<b>260</b>	<b>237</b>

Stadt Uetersen	<b>Statistik 5</b>	Datum: 03.01.2022
Stadt Uetersen	<b>Zählung nach Staatsangehörigkeiten</b>	Seite: 1
Einwohnermeldeamt		

**ZAHL DER EINWOHNER (Stand: 03.01.2022)  
( Gesamtsumme )**

Gebiet	Gesamt	männlich	weiblich	Alter 0-16		Alter 6-15	
				männlich	weiblich	männlich	weiblich
Stadt Uetersen	4292	2277	2015	503	464	260	237
Gesamt:	4292	2277	2015	503	464	260	237

Grundlage dieser Statistik sind: 20304 Sätze über 19167 Einwohner.

Es wird jede eingetragene Staatsangehörigkeit gezählt, egal ob die Person schon mit einer anderen Staatsangehörigkeit in die Summe eingegangen ist. Die Summe entspricht daher NICHT den ausländischen Personen, sondern ist die Anzahl aller Staatsangehörigkeiten (ausgenommen die deutsche Staatsangehörigkeit) die für alle Einwohner im Register gespeichert sind.

Die Anzahl der Einwohner aller über die GGD zugeordneten Objekte ist um 2 Personen kleiner als die Anzahl der tatsächlichen Einwohner. Dabei sind 0 Objekte aufgrund fehlender Objekt-Nummer nicht zuzuordnen bzw. 0 Objekte sind noch keinem Gebiet zugeordnet.

Stadt Uetersen	<b>Statistik 6</b>	Datum: 03.01.2022
Stadt Uetersen	<b>Altersstruktur</b>	Seite: 1
Stadt Uetersen		
Einwohnermeldeamt		

**ZAHL DER EINWOHNER (Stand: 03.01.2022)**

Alter	Gesamt	männlich	weiblich	Ausländer	
				männlich	weiblich
0 bis 3 Jahre	704	346	358	78	80
4 bis 6 Jahre	574	315	259	63	55
7 bis 15 Jahre	1465	759	706	152	145
16 bis 18 Jahre	552	282	270	45	33
19 bis 65 Jahre	11673	6015	5658	1260	1016
66 Jahre und älter	4196	1808	2388	101	127
<b>Gesamt:</b>	<b>19164</b>	<b>9525</b>	<b>9639</b>	<b>1699</b>	<b>1456</b>

Stadt Uetersen	<b>Statistik 6</b>	Datum: 03.01.2022
Stadt Uetersen	<b>Altersstruktur</b>	Seite: 1
Einwohnermeldeamt		

**ZAHL DER EINWOHNER (Stand: 03.01.2022)**  
( Gesamtsumme )

Gebiet	Gesamt	männlich	weiblich	Ausländer	
				männlich	weiblich
Stadt Uetersen	19164	9525	9639	1699	1456
Gesamt:	19164	9525	9639	1699	1456

Grundlage dieser Statistik sind: 20304 Sätze über 19167 Einwohner.

Die Anzahl der Einwohner aller über die GGD zugeordneten Objekte ist um 2 Personen kleiner als die Anzahl der tatsächlichen Einwohner. Dabei sind 0 Objekte aufgrund fehlender Objekt-Nummer nicht zuzuordnen bzw. 0 Objekte sind noch keinem Gebiet zugeordnet.

Stadt Uetersen	Statistik 7	Datum: 03.01.2022
Stadt Uetersen	Zählung nach Ausländern	Seite: 1
Stadt Uetersen		
Einwohnermeldeamt		

**ZAHL DER EINWOHNER (Stand: 03.01.2022)**

Staatsangehörigkeit	Gesamt	männlich	weiblich	Alter 0-16		Alter 6-15	
				männlich	weiblich	männlich	weiblich
albanisch	31	22	9	2	1	0	0
bosnisch-herzegowinisch	12	7	5	0	0	0	0
belgisch	2	1	1	0	0	0	0
bulgarisch	222	122	100	30	25	14	10
dänisch	12	2	10	1	0	0	0
estnisch	1	0	1	0	0	0	0
finnisch	3	0	3	0	0	0	0
französisch	9	4	5	0	0	0	0
kroatisch	14	9	5	0	0	0	0
slowenisch	5	3	2	0	0	0	0
serbisch-montenegrinisch	0	0	0	0	0	0	0
serbisch oder kosovarisch	0	0	0	0	0	0	0
griechisch	50	29	21	2	5	2	1
irisch	4	2	2	0	0	0	0
isländisch	1	1	0	0	0	0	0
italienisch	54	33	21	2	3	1	2
jugoslawisch	0	0	0	0	0	0	0
lettisch	14	8	6	2	0	2	0
montenegrinisch	1	0	1	0	0	0	0
litauisch	4	1	3	0	0	0	0

Stadt Uetersen	<b>Statistik 7</b>	Datum: 03.01.2022
Stadt Uetersen	<b>Zählung nach Ausländern</b>	Seite: 2
Stadt Uetersen		
Einwohnermeldeamt		

**ZAHL DER EINWOHNER (Stand: 03.01.2022)**

Staatsangehörigkeit	Gesamt	männlich	weiblich	Alter 0-16		Alter 6-15	
				männlich	weiblich	männlich	weiblich
mazedonisch	18	15	3	2	1	2	1
maltesisch	1	1	0	0	0	0	0
moldauisch	15	8	7	4	0	3	0
niederländisch	13	5	8	0	0	0	0
norwegisch	1	1	0	1	0	0	0
kosovarisch	24	13	11	1	2	1	1
österreichisch	20	10	10	0	0	0	0
polnisch	205	106	99	19	11	11	5
portugiesisch	38	18	20	4	6	3	3
rumänisch	481	271	210	66	61	33	32
slowakisch	4	3	1	0	0	0	0
schwedisch	3	2	1	0	0	0	0
schweizerisch	8	5	3	0	0	0	0
sowjetisch	0	0	0	0	0	0	0
russisch	57	17	40	1	5	0	4
spanisch	18	8	10	0	2	0	1
tschechoslowakisch	0	0	0	0	0	0	0
türkisch	723	388	335	11	13	10	8
tschechisch	5	3	2	0	0	0	0
ungarisch	5	2	3	1	1	0	0

Stadt Uetersen	<b>Statistik 7</b>	Datum: 03.01.2022
Stadt Uetersen	<b>Zählung nach Ausländern</b>	Seite: 3
Stadt Uetersen		
Einwohnermeldeamt		

**ZAHL DER EINWOHNER (Stand: 03.01.2022)**

Staatsangehörigkeit	Gesamt	Alter 0-16		Alter 6-15			
		männlich	weiblich	männlich	weiblich		
ukrainisch	24	10	14	1	0	0	0
britisch	13	8	5	3	0	1	0
weißrussisch	3	0	3	0	0	0	0
serbisch	9	3	6	1	2	0	2
britisch (BOTC)	0	0	0	0	0	0	0
algerisch	1	1	0	0	0	0	0
angolanisch	1	0	1	0	0	0	0
eritreisch	9	8	1	0	0	0	0
beninisch	3	1	2	0	0	0	0
ivorisch	1	1	0	0	0	0	0
nigerianisch	12	5	7	2	1	0	0
ghanaisch	5	2	3	0	0	0	0
kenianisch	5	1	4	0	2	0	0
madagassisch	2	0	2	0	0	0	0
marokkanisch	7	5	2	2	0	1	0
mauritisch	1	0	1	0	0	0	0
kamerunisch	2	1	1	0	0	0	0
südafrikanisch	0	0	0	0	0	0	0
somalisch	8	5	3	1	0	0	0
sudanesisch	0	0	0	0	0	0	0

Stadt Uetersen

Statistik 7

Datum: 03.01.2022

Stadt Uetersen

Zählung nach Ausländern

Seite: 4

Stadt Uetersen

Einwohnermeldeamt

**ZAHL DER EINWOHNER (Stand: 03.01.2022)**

Staatsangehörigkeit	Gesamt	Alter 0-16		Alter 6-15			
		männlich	weiblich	männlich	weiblich		
togoisch	1	0	1	0	0	0	0
tunesisch	1	1	0	0	0	0	0
ägyptisch	14	11	3	2	1	2	1
argentinisch	0	0	0	0	0	0	0
brasilianisch	8	0	8	0	0	0	0
chilenisch	1	1	0	0	0	0	0
costa-ricanisch	2	1	1	0	0	0	0
dominikanisch	0	0	0	0	0	0	0
ecuadorianisch	2	1	1	0	0	0	0
kanadisch	0	0	0	0	0	0	0
kolumbianisch	3	1	2	0	0	0	0
kubanisch	2	1	1	0	0	0	0
peruanisch	2	1	1	0	0	0	0
amerikanisch	12	3	9	0	0	0	0
jemenitisch	3	3	0	0	0	0	0
armenisch	20	11	9	4	3	2	1
afghanisch	210	132	78	18	23	10	13
aserbaidshanisch	19	7	12	2	4	2	4
bhutanisch	1	1	0	0	0	0	0
georgisch	5	2	3	0	0	0	0

Stadt Uetersen

Statistik 7

Datum: 03.01.2022

Stadt Uetersen

Zählung nach Ausländern

Seite: 5

Stadt Uetersen

Einwohnermeldeamt

**ZAHL DER EINWOHNER (Stand: 03.01.2022)**

Staatsangehörigkeit	Gesamt	männlich	weiblich	Alter 0-16		Alter 6-15	
				männlich	weiblich	männlich	weiblich
srilankisch	2	0	2	0	0	0	0
vietnamesisch	8	3	5	0	0	0	0
indisch	11	4	7	1	2	1	1
indonesisch	3	1	2	0	0	0	0
irakisch	96	62	34	22	11	14	4
iranisch	86	42	44	5	11	3	7
japanisch	1	0	1	0	0	0	0
kasachisch	12	5	7	0	0	0	0
laotisch	1	0	1	0	0	0	0
kirgisisch	1	0	1	0	0	0	0
libanesisch	5	0	5	0	1	0	0
mongolisch	1	1	0	0	0	0	0
nepalesisch	3	2	1	1	0	1	0
bangladeschisch	0	0	0	0	0	0	0
pakistanisch	7	5	2	1	0	0	0
philippinisch	10	3	7	1	1	0	1
taiwanisch	0	0	0	0	0	0	0
koreanisch	1	0	1	0	0	0	0
turkmenisch	1	0	1	0	0	0	0
singapurisch	1	0	1	0	0	0	0

Stadt Uetersen  
Stadt Uetersen  
Stadt Uetersen  
Einwohnermeldeamt

Statistik 7  
Zählung nach Ausländern

Datum: 03.01.2022

Seite: 6

**ZAHL DER EINWOHNER (Stand: 03.01.2022)**

Staatsangehörigkeit	Gesamt	Alter 0-16		Alter 6-15			
		männlich	weiblich	männlich	weiblich		
syrisch	325	181	144	62	62	33	36
thailändisch	8	0	8	0	0	0	0
usbekisch	0	0	0	0	0	0	0
chinesisch	8	2	6	0	1	0	1
australisch	4	2	2	0	0	0	0
neuseeländisch	2	2	0	0	0	0	0
staatenlos	7	3	4	1	2	0	1
ungeklärt	21	14	7	5	2	2	1
Mehrfachstaatler	40	19	21	9	15	2	8
Gesamt:	3155	1699	1456	293	280	156	149

Stadt Uetersen	<b>Statistik 7</b>	Datum: 03.01.2022
Stadt Uetersen	<b>Zählung nach Ausländern</b>	Seite: 1
Einwohnermeldeamt		

**ZAHL DER EINWOHNER (Stand: 03.01.2022)**  
( Gesamtsumme )

Gebiet	Gesamt	männlich	weiblich	Alter 0-16		Alter 6-15	
				männlich	weiblich	männlich	weiblich
Stadt Uetersen	3155	1699	1456	293	280	156	149
<b>Gesamt:</b>	<b>3155</b>	<b>1699</b>	<b>1456</b>	<b>293</b>	<b>280</b>	<b>156</b>	<b>149</b>

Grundlage dieser Statistik sind: 20304 Sätze über 19167 Einwohner.

Die Anzahl der Einwohner aller über die GGD zugeordneten Objekte ist um 2 Personen kleiner als die Anzahl der tatsächlichen Einwohner. Dabei sind 0 Objekte aufgrund fehlender Objekt-Nummer nicht zuzuordnen bzw. 0 Objekte sind noch keinem Gebiet zugeordnet.

## Einwohnerentwicklung in Uetersen

<b>Einwohnerzahlenstand vom:</b>	<b>Einwohnerzahl ohne Nebenwohnungen</b>	<b>Einwohnerzahl mit Nebenwohnungen</b>
01.01.2008	18.268	18.691
01.01.2009	18.052	18.478
01.01.2010	17.895	18.316
01.01.2011	18.000	18.411
01.01.2012	18.096	18.502
01.01.2013	18.081	18.490
01.01.2014	18.074	18.468
01.01.2015	18.440	18.850
01.01.2016	18.779	18.922
01.01.2017	18.820	18.968
01.01.2018	18.979	19.131
01.01.2019	19.046	19.210
01.01.2020	19.064	19.230
01.01.2021	19.131	19.257
01.01.2022	19.036	19.164

## Bestand der Gewerbetreibenden in Uetersen - 2021

	Anmeldungen	Ummeldungen	Abmeldungen	
Bestand am				Anzahl der Betriebe
01.01.2021 -	15	5	21	1682
31.01.2021				
01.02.2021 -	19	6	13	1688
29.02.2021				
01.03.2021 -	23	9	42	1669
31.03.2021				
01.04.2021 -	12	1	12	1669
30.04.2021				
01.05.2021 -	9	3	8	1670
31.05.2021				
01.06.2021 -	19	5	11	1678
30.06.2021				
01.07.2021 -	10	5	12	1676
31.07.2021				
01.08.2021 -	14	1	19	1671
31.08.2021				
01.09.2021 -	18	5	14	1675
30.09.2021				
01.10.2021 -	18	6	14	1679
31.10.2021				
01.11.2021 -	23	5	14	1688
30.11.2021				
01.12.2021 -	14	2	19	1683
31.12.2021				

Tabellen

# Arbeitsmarktreport (Monatszahlen)

Agentur für Arbeit Elmshorn  
Dezember 2021



**Sperrfrist:  
04.01.2022, 10:00 Uhr**



Bundesagentur für Arbeit  
Statistik

## Impressum

<b>Produktlinie/Reihe:</b>	Tabellen
<b>Titel:</b>	Arbeitsmarktreport
<b>Region:</b>	Agentur für Arbeit Elmshorn
<b>Berichtsmonat:</b>	Dezember 2021
<b>Erstellungsdatum:</b>	30.12.2021
<b>Periodizität:</b>	monatlich
<b>Nächster Veröffentlichungstermin:</b>	01.02.2022
<b>Herausgeberin:</b>	Bundesagentur für Arbeit Statistik
<b>Rückfragen an:</b>	Statistik-Service Nordost Spichernstr. 1 30161 Hannover
<b>E-Mail:</b>	<a href="mailto:Statistik-Service-Nordost@arbeitsagentur.de">Statistik-Service-Nordost@arbeitsagentur.de</a>
<b>Hotline:</b>	Tel.: 0511 / 919-3455
<b>Fax:</b>	Fax: 0511 / 919-4103456
<b>Internet:</b>	<a href="https://statistik.arbeitsagentur.de">https://statistik.arbeitsagentur.de</a>
<b>Zitierhinweis:</b>	Statistik der Bundesagentur für Arbeit Tabellen, Arbeitsmarktreport, Nürnberg, Dezember 2021.
<b>Nutzungsbedingungen:</b>	© Statistik der Bundesagentur für Arbeit Sie können Informationen speichern, (auch auszugsweise) mit Quellenangabe weitergeben, vervielfältigen und verbreiten. Die Inhalte dürfen nicht verändert oder verfälscht werden. Eigene Berechnungen sind erlaubt, jedoch als solche kenntlich zu machen. Im Falle einer Zugänglichmachung im Internet soll dies in Form einer Verlinkung auf die Homepage der Statistik der Bundesagentur für Arbeit erfolgen. Die Nutzung der Inhalte für gewerbliche Zwecke, ausgenommen Presse, Rundfunk und Fernsehen und wissenschaftliche Publikationen, bedarf der Genehmigung durch die Statistik der Bundesagentur für Arbeit.

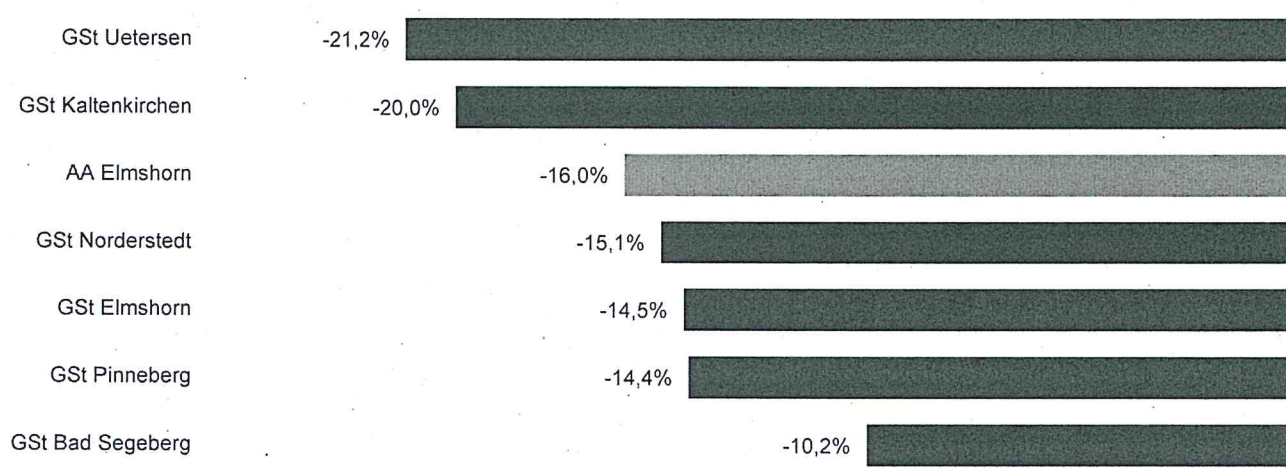
## Der Arbeitsmarkt nach Geschäftsstellenbezirken

[zurück zum Inhalt](#)

Agentur für Arbeit Elmshorn  
Dezember 2021

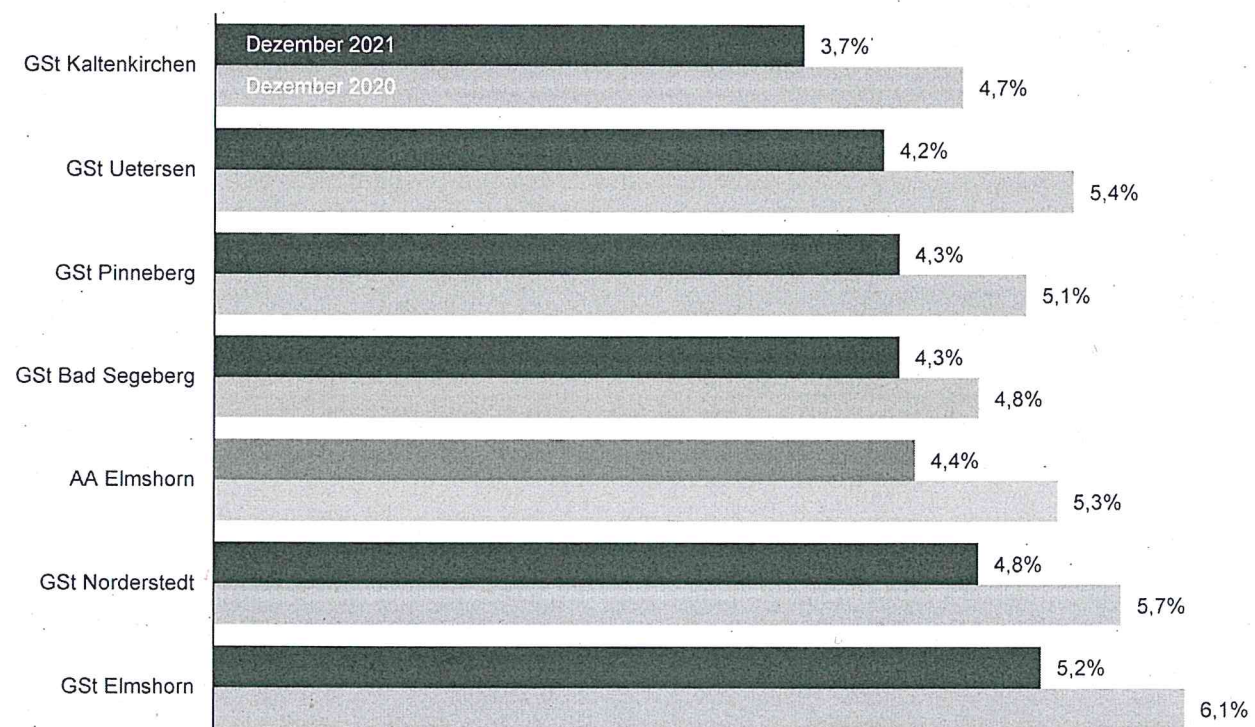
Im Agenturbezirk Elmshorn entwickelte sich die Arbeitslosigkeit im Dezember relativ einheitlich. In allen Regionen war im Vergleich zum Vorjahresmonat ein Rückgang zu verzeichnen. Am günstigsten war die Veränderung der Arbeitslosigkeit in Uetersen; dort sank der Bestand an Arbeitslosen gegenüber dem Vorjahresmonat um 21%. Dem gegenüber steht die Entwicklung in Bad Segeberg mit einer Abnahme von 10%.

### Veränderung des Bestandes an Arbeitslosen gegenüber dem Vorjahresmonat aufsteigend sortiert



Die Arbeitslosenquoten verringerten sich gegenüber dem Vorjahresmonat im gesamten Bezirk der Agentur für Arbeit Elmshorn. Dabei reichte die Spanne der Quoten im Dezember 2021 von 3,7% in Kaltenkirchen bis 5,2% in Elmshorn.

### Arbeitslosenquoten<sup>1)</sup> nach aktuellem Berichtsmonat aufsteigend sortiert



<sup>1)</sup> Arbeitslose bezogen auf alle zivilen Erwerbspersonen (abhängige zivile Erwerbspersonen plus Selbständige und mithelfende Familienangehörige).

**Eckwerte des Arbeitsmarktes**

[zurück zum Inhalt](#)

Agentur für Arbeit Elmshorn - Geschäftsstellenbezirk Uetersen  
Dezember 2021

Die Arbeitslosigkeit hat sich von November auf Dezember um 13 auf 2.036 Personen verringert. Das waren 547 Arbeitslose weniger als vor einem Jahr. Die Arbeitslosenquote auf Basis aller zivilen Erwerbspersonen betrug im Dezember 4,2%; vor einem Jahr belief sie sich auf 5,4%. Dabei meldeten sich 496 Personen (neu oder erneut) arbeitslos, 5 mehr als vor einem Jahr und gleichzeitig beendeten gegenüber dem Vorjahr unverändert 507 Personen ihre Arbeitslosigkeit. Seit Jahresbeginn gab es insgesamt 5.994 Arbeitslosmeldungen, das ist ein Minus von 611 im Vergleich zum Vorjahreszeitraum; dem gegenüber stehen 6.588 Abmeldungen von Arbeitslosen (+465).

Der Bestand an Arbeitsstellen ist im Dezember um 5 Stellen auf 610 gestiegen; im Vergleich zum Vorjahresmonat gab es 232 Arbeitsstellen mehr. Arbeitgeber meldeten im Dezember 114 neue Arbeitsstellen, 46 mehr als vor einem Jahr. Seit Januar gingen 1.325 Arbeitsstellen ein, gegenüber dem Vorjahreszeitraum ist das ein Zuwachs von 395.

Merkmale	Dez 2021	Nov 2021	Okt 2021	Veränderung gegenüber					
				Vormonat		Vorjahresmonat <sup>1)</sup>			
						Dez 2020		Nov 2020	Okt 2020
				absolut	in %	absolut	in %	in %	in %
<b>Bestand an Arbeitssuchenden</b>									
Insgesamt	3.832	3.877	3.938	-45	-1,2	-703	-15,5	-13,6	-11,8
<b>Bestand an Arbeitslosen</b>									
Insgesamt	2.036	2.049	2.193	-13	-0,6	-547	-21,2	-21,2	-17,6
57,2% Männer	1.164	1.149	1.221	15	1,3	-303	-20,7	-21,4	-19,0
42,8% Frauen	872	900	972	-28	-3,1	-244	-21,9	-21,0	-15,7
8,3% 15 bis unter 25 Jahre	169	187	174	-18	-9,6	-62	-26,8	-19,4	-29,8
1,8% dar. 15 bis unter 20 Jahre	37	41	34	-4	-9,8	-4	-9,8	5,1	13,3
36,7% 50 Jahre und älter	747	743	805	4	0,5	-168	-18,4	-19,3	-13,0
26,5% dar. 55 Jahre und älter	540	536	572	4	0,7	-69	-11,3	-14,4	-8,5
31,7% Langzeitarbeitslose	646	685	736	-39	-5,7	-78	-10,8	-2,7	8,6
5,6% Schwerbehinderte Menschen	113	103	114	10	9,7	-22	-16,3	-24,8	-20,3
32,3% Ausländer <sup>*)</sup>	658	679	698	-21	-3,1	-156	-19,2	-16,7	-15,6
<b>Zugang an Arbeitslosen</b>									
Insgesamt	496	448	505	48	10,7	5	1,0	-15,5	-6,3
dar. aus Erwerbstätigkeit	172	157	204	15	9,6	-13	-7,0	-33,5	-6,0
aus Ausbildung/sonst. Maßnahme	143	124	124	19	15,3	19	15,3	10,7	-24,8
15 bis unter 25 Jahre	63	92	85	-29	-31,5	-34	-35,1	-3,2	-17,5
55 Jahre und älter	91	77	93	14	18,2	15	19,7	-15,4	-
seit Jahresbeginn	5.994	5.498	5.050	x	x	-611	-9,3	-10,1	-9,6
<b>Abgang an Arbeitslosen</b>									
Insgesamt	507	595	503	-88	-14,8	-	-	-1,5	-13,6
dar. in Erwerbstätigkeit	144	205	156	-61	-29,8	2	1,4	-7,2	-27,1
in Ausbildung/sonst. Maßnahme	131	135	119	-4	-3,0	5	4,0	-18,7	-24,2
15 bis unter 25 Jahre	80	80	73	-	-	-11	-12,1	-31,0	-31,8
55 Jahre und älter	87	116	89	-29	-25,0	-15	-14,7	23,4	1,1
seit Jahresbeginn	6.588	6.081	5.486	x	x	465	7,6	8,3	9,5
<b>Arbeitslosenquoten bezogen auf</b>									
alle zivilen Erwerbspersonen	4,2	4,3	4,6	x	x	x	5,4	5,5	5,6
Männer	4,6	4,5	4,8	x	x	x	5,8	5,8	6,0
Frauen	3,9	4,0	4,3	x	x	x	5,0	5,1	5,2
15 bis unter 25 Jahre	3,5	3,9	3,6	x	x	x	4,7	4,7	5,1
15 bis unter 20 Jahre	2,6	2,8	2,4	x	x	x	2,7	2,6	2,0
50 bis unter 65 Jahre	4,1	4,1	4,4	x	x	x	5,1	5,1	5,1
55 bis unter 65 Jahre	4,9	4,8	5,2	x	x	x	5,7	5,8	5,8
Ausländer <sup>*)</sup>	12,8	13,2	13,6	x	x	x	17,2	17,2	17,5
abhängige zivile Erwerbspersonen	4,7	4,8	5,1	x	x	x	6,0	6,1	6,2
<b>Gemeldete Arbeitsstellen</b>									
Zugang	114	128	59	-14	-10,9	46	67,6	85,5	-24,4
Zugang seit Jahresbeginn	1.325	1.211	1.083	x	x	395	42,5	40,5	36,6
Bestand	610	605	594	5	0,8	232	61,4	68,1	56,3

1) Bei den Arbeitslosenquoten werden die entsprechenden Vorjahreswerte ausgewiesen.

\*) Die Zählweise von Ausländern hat sich seit September 2021 im Vergleich zu früheren Publikationen geändert (s. Hinweisblatt).

**Eckwerte des Arbeitsmarktes im Rechtskreis SGB III**
[zurück zum Inhalt](#)

 Agentur für Arbeit Elmshorn - Geschäftsstellenbezirk Uetersen  
 Dezember 2021

Die Arbeitslosigkeit ist im Rechtskreis SGB III von November auf Dezember um 33 auf 877 Personen gestiegen. Das waren 487 Arbeitslose weniger als im Vorjahresmonat. Die anteilige SGB III-Arbeitslosenquote auf Basis aller zivilen Erwerbspersonen betrug im Dezember 1,8%; vor einem Jahr belief sie sich auf 2,9%.

Dabei meldeten sich 231 Personen (neu oder erneut) arbeitslos, 33 weniger als vor einem Jahr. Gleichzeitig beendeten 189 Personen ihre Arbeitslosigkeit (-49). Seit Beginn des Jahres gab es 3.157 Arbeitslosmeldungen, das ist ein Minus von 435 im Vergleich zum Vorjahreszeitraum; dem stehen 3.368 Abmeldungen von Arbeitslosen gegenüber (+271).

Merkmale	Dez 2021	Nov 2021	Okt 2021	Veränderung gegenüber					
				Vormonat		Vorjahresmonat <sup>1)</sup>			
						Dez 2020		Nov 2020	Okt 2020
				absolut	in %	absolut	in %	in %	in %
<b>Bestand an Arbeitssuchenden</b>									
Insgesamt	1.562	1.536	1.565	26	1,7	-609	-28,1	-27,5	-27,6
<b>Bestand an Arbeitslosen</b>									
Insgesamt	877	844	931	33	3,9	-487	-35,7	-38,0	-35,2
57,4% Männer	503	463	498	40	8,6	-254	-33,6	-37,7	-37,7
42,6% Frauen	374	381	433	-7	-1,8	-233	-38,4	-38,3	-32,1
9,9% 15 bis unter 25 Jahre	87	86	88	1	1,2	-48	-35,6	-35,3	-43,9
2,1% dar. 15 bis unter 20 Jahre	18	13	11	5	38,5	6	50,0	44,4	37,5
45,4% 50 Jahre und älter	398	389	433	9	2,3	-154	-27,9	-29,0	-22,3
35,8% dar. 55 Jahre und älter	314	312	340	2	0,6	-72	-18,7	-22,0	-15,4
14,9% Langzeitarbeitslose	131	135	162	-4	-3,0	-92	-41,3	-34,5	-17,8
6,4% Schwerbehinderte Menschen	56	56	62	-	-	-20	-26,3	-28,2	-29,5
17,2% Ausländer <sup>*)</sup>	151	136	138	15	11,0	-114	-43,0	-51,1	-51,2
<b>Zugang an Arbeitslosen</b>									
Insgesamt	231	212	239	19	9,0	-33	-12,5	-22,1	-22,7
dar. aus Erwerbstätigkeit	134	122	157	12	9,8	-17	-11,3	-35,1	-15,1
aus Ausbildung/sonst. Maßnahme	59	52	37	7	13,5	3	5,4	15,6	-54,9
15 bis unter 25 Jahre	31	30	33	1	3,3	-14	-31,1	-34,8	-23,3
55 Jahre und älter	55	42	54	13	31,0	14	34,1	-20,8	-21,7
seit Jahresbeginn	3.157	2.926	2.714	x	x	-435	-12,1	-12,1	-11,2
<b>Abgang an Arbeitslosen</b>									
Insgesamt	189	285	247	-96	-33,7	-49	-20,6	-14,2	-25,6
dar. in Erwerbstätigkeit	90	142	102	-52	-36,6	-24	-21,1	-20,2	-43,0
in Ausbildung/sonst. Maßnahme	43	52	59	-9	-17,3	-9	-17,3	-37,3	-27,2
15 bis unter 25 Jahre	29	31	36	-2	-6,5	-7	-19,4	-53,0	-36,8
55 Jahre und älter	47	68	49	-21	-30,9	-7	-13,0	21,4	-5,8
seit Jahresbeginn	3.368	3.179	2.894	x	x	271	8,8	11,2	14,5
<b>Arbeitslosenquoten bezogen auf</b>									
alle zivilen Erwerbspersonen	1,8	1,8	1,9	x	x	x	2,9	2,9	3,0
Männer	2,0	1,8	2,0	x	x	x	3,0	2,9	3,2
Frauen	1,7	1,7	1,9	x	x	x	2,7	2,8	2,9
15 bis unter 25 Jahre	1,8	1,8	1,8	x	x	x	2,8	2,7	3,2
15 bis unter 20 Jahre	1,2	0,9	0,8	x	x	x	0,8	0,6	0,5
50 bis unter 65 Jahre	2,2	2,1	2,4	x	x	x	3,1	3,0	3,1
55 bis unter 65 Jahre	2,8	2,8	3,1	x	x	x	3,6	3,7	3,7
Ausländer <sup>*)</sup>	2,9	2,6	2,7	x	x	x	5,6	5,9	6,0
abhängige zivile Erwerbspersonen	2,0	2,0	2,2	x	x	x	3,2	3,2	3,4

1) Bei den Arbeitslosenquoten werden die entsprechenden Vorjahreswerte ausgewiesen. Arbeitslosenquoten nach Rechtskreisen sind anteilige Quoten, d.h. aufgrund der jeweils gleichen Basis ergibt sich in Summe die Arbeitslosenquote insgesamt. © Statistik der Bundesagentur für Arbeit

\*) Die Zählweise von Ausländern hat sich seit September 2021 im Vergleich zu früheren Publikationen geändert (s. Hinweisblatt).

[zurück zum Inhalt](#)

## Eckwerte des Arbeitsmarktes im Rechtskreis SGB II

Agentur für Arbeit Elmshorn - Geschäftsstellenbezirk Uetersen  
Dezember 2021

Die Arbeitslosigkeit hat sich im Rechtskreis SGB II von November auf Dezember um 46 auf 1.159 Personen verringert. Das waren 60 Arbeitslose weniger als vor einem Jahr. Die anteilige SGB II-Arbeitslosenquote auf Basis aller zivilen Erwerbspersonen betrug im Dezember 2,4%; vor einem Jahr belief sie sich auf 2,6%.

Dabei meldeten sich 265 Personen (neu oder erneut) arbeitslos, 38 mehr als vor einem Jahr. Gleichzeitig beendeten 318 Personen ihre Arbeitslosigkeit, 49 mehr als vor einem Jahr. Seit Beginn des Jahres gab es 2.837 Arbeitslosmeldungen, das ist ein Minus von 176 im Vergleich zum Vorjahreszeitraum; dem stehen 3.220 Abmeldungen von Arbeitslosen gegenüber (+194).

Merkmale	Dez 2021	Nov 2021	Okt 2021	Veränderung gegenüber					
				Vormonat		Vorjahresmonat <sup>1)</sup>			
						Dez 2020		Nov 2020	Okt 2020
				absolut	in %	absolut	in %	in %	in %
<b>Bestand an Arbeitssuchenden</b>									
Insgesamt	2.270	2.341	2.373	-71	-3,0	-94	-4,0	-1,1	3,1
<b>Bestand an Arbeitslosen</b>									
Insgesamt	1.159	1.205	1.262	-46	-3,8	-60	-4,9	-2,7	3,1
57,0% Männer	661	686	723	-25	-3,6	-49	-6,9	-4,5	2,0
43,0% Frauen	498	519	539	-21	-4,0	-11	-2,2	-0,4	4,7
7,1% 15 bis unter 25 Jahre	82	101	86	-19	-18,8	-14	-14,6	2,0	-5,5
1,6% dar. 15 bis unter 20 Jahre	19	28	23	-9	-32,1	-10	-34,5	-6,7	4,5
30,1% 50 Jahre und älter	349	354	372	-5	-1,4	-14	-3,9	-5,1	1,1
19,5% dar. 55 Jahre und älter	226	224	232	2	0,9	3	1,3	-0,9	4,0
44,4% Langzeitarbeitslose	515	550	574	-35	-6,4	14	2,8	10,4	19,3
4,9% Schwerbehinderte Menschen	57	47	52	10	21,3	-2	-3,4	-20,3	-5,5
43,7% Ausländer <sup>*)</sup>	507	543	560	-36	-6,6	-42	-7,7	1,1	2,9
<b>Zugang an Arbeitslosen</b>									
Insgesamt	265	236	266	29	12,3	38	16,7	-8,5	15,7
dar. aus Erwerbstätigkeit	38	35	47	3	8,6	4	11,8	-27,1	46,9
aus Ausbildung/sonst. Maßnahme	84	72	87	12	16,7	16	23,5	7,5	4,8
15 bis unter 25 Jahre	32	62	52	-30	-48,4	-20	-38,5	26,5	-13,3
55 Jahre und älter	36	35	39	1	2,9	1	2,9	-7,9	62,5
seit Jahresbeginn	2.837	2.572	2.336	x	x	-176	-5,8	-7,7	-7,6
<b>Abgang an Arbeitslosen</b>									
Insgesamt	318	310	256	8	2,6	49	18,2	14,0	2,4
dar. in Erwerbstätigkeit	54	63	54	-9	-14,3	26	92,9	46,5	54,3
in Ausbildung/sonst. Maßnahme	88	83	60	5	6,0	14	18,9	-	-21,1
15 bis unter 25 Jahre	51	49	37	2	4,1	-4	-7,3	-2,0	-26,0
55 Jahre und älter	40	48	40	-8	-16,7	-8	-16,7	26,3	11,1
seit Jahresbeginn	3.220	2.902	2.592	x	x	194	6,4	5,3	4,3
<b>Arbeitslosenquoten bezogen auf</b>									
alle zivilen Erwerbspersonen	2,4	2,5	2,6	x	x	x	2,6	2,6	2,6
Männer	2,6	2,7	2,8	x	x	x	2,8	2,8	2,8
Frauen	2,2	2,3	2,4	x	x	x	2,3	2,3	2,3
15 bis unter 25 Jahre	1,7	2,1	1,8	x	x	x	2,0	2,0	1,9
15 bis unter 20 Jahre	1,3	1,9	1,6	x	x	x	1,9	2,0	1,5
50 bis unter 65 Jahre	1,9	2,0	2,1	x	x	x	2,0	2,1	2,1
55 bis unter 65 Jahre	2,1	2,0	2,1	x	x	x	2,1	2,1	2,1
Ausländer <sup>*)</sup>	9,9	10,6	10,9	x	x	x	11,6	11,3	11,5
abhängige zivile Erwerbspersonen	2,7	2,8	2,9	x	x	x	2,8	2,9	2,9

1) Bei den Arbeitslosenquoten werden die entsprechenden Vorjahreswerte ausgewiesen. Arbeitslosenquoten nach Rechtskreisen sind anteilige Quoten, d.h. aufgrund der jeweils gleichen Basis ergibt sich in Summe die Arbeitslosenquote insgesamt. © Statistik der Bundesagentur für Arbeit

\*) Die Zählweise von Ausländern hat sich seit September 2021 im Vergleich zu früheren Publikationen geändert (s. Hinweisblatt).

## **Abgleich tatsächlicher Entwicklungen der Fachplanungen**

### **1. Kindertagesstättenplanung**

Ein aktueller Kindertagesstättenbedarfsplan für den Kreis Pinneberg besteht derzeit nicht. Die Bedarfsplanung erfolgt seitens des Kreises Pinneberg individuell. Der Kreis Pinneberg möchte die Bedarfsplanung zukünftig über eine entsprechende Software vornehmen.

In der Stadt Uetersen besteht ein Fehlbedarf an Betreuungsplätzen, insbesondere im U3- Bereich. Der Bedarf an Kindertagesstättenplätzen ist Gegenstand laufender Beratung der Selbstverwaltungsgremien. Die Schaffung von zusätzlichen Krippen- und Elementarplätzen wird weiterhin verfolgt.

Im November 2021 wurden 20 Krippen- und 20 Elementarplätze beim Katholischen Kindergarten St. Ludgerus in Betrieb genommen. Weiterhin wird derzeit die Schaffung von zusätzlichen 110 Krippen- und 60 Elementarplätzen verfolgt.

Aufgrund des bestehenden Rechtsanspruches ist die Stadt Uetersen dazu verpflichtet, bei Bedarf allen Eltern einen Kindergartenplatz zur Verfügung zu stellen.

### **2. Schulentwicklungsplan**

Der Kreis Pinneberg hat einen Schulentwicklungsplan aufgestellt, der die Schülerzahlen bis zum Schuljahr 2029/2030 prognostiziert. Ein Abgleich mit den tatsächlichen Schülerzahlen erfolgt jährlich im Rahmen des doppelten Jahresberichts.

### **3. Flächennutzungsplan**

Abweichungen vom Flächennutzungsplan sind derzeit nicht erkennbar. Alle bisherigen 57 Änderungen wurden dem Bau- und Verkehrsausschuss mitgeteilt bzw. dort beraten.

Ergänzende Angebote des ÖPNV (wie Buslinie X66) wurden bei Aufstellung des Flächennutzungsplans nicht erwähnt und gelten somit als ergänzendes Angebot zur damaligen Planung.

Dem Bildungsausschuss und dem Bau- und Verkehrsausschuss wird fortlaufend entsprechend berichtet.

## Übersicht über die städtischen Gebäude und die genutzten Grundstücke

(Erläuterung des Begriffs „Kostenstelle“ = Seit der Umstellung auf die Doppik werden alle städtischen Gebäude zentral im Gebäudemanagement (Produkt Nr. 11130) bewirtschaftet. Für die ebenfalls eingeführte Kosten- und Leistungsrechnung (KLR) hat jedes Gebäude eine Kostenstelle erhalten. Die KLR gibt Auskunft über die tatsächlich verbrauchten Ressourcen und die erzielten Erträge in einem Abrechnungszeitraum und ermöglicht damit eine Wirtschaftlichkeitskontrolle.)

<b>Kostenstelle</b>	<b>Bezeichnung</b>
11130.110	Rathaus
11130.120	Feuerwache
11130.121	Stadthalle
11130.122	Obdachlosenunterkunft
11130.123	Unterkünfte
11130.210	Friedrich-Ebert-Schule
11130.211	Turnhalle Friedrich-Ebert-Schule
11130.212	Grundschule Birkenallee
11130.213	Turnhalle Schulzentrum Birkenallee
11130.214	Heizzentrale Birkenallee
11130.220	Rosenstadtschule - Seminarstraße 10 b (ehemals: Realschule)
11130.221	Rosenstadtschule - Seminarstraße 12 (ehemals: GS Roggenfeld)
11130.222	Turnhalle Rosenstadtschule - Parkstraße 1 a
11130.223	Turnhalle Rosenstadtschule - Parkstraße 1 b
11130.224	Turnhalle Rosenstadtschule - Parkstraße 3
11130.225	Heizzentrale Parkstraße
11130.230	Ludwig-Meyn-Gymnasium
11130.231	Turnhalle Ludwig-Meyn-Gymnasium
11130.240	Förderzentrum Region Uetersen (ehem. GSS)
11130.250	Mensa
11130.310	Museum Historisches Uetersen
11130.311	Museum Langes Tannen
11130.312	Stadtbücherei
11130.313	Stadtarchiv
11130.410	Kindergarten Esinger Steinweg
11130.411	Kindergarten Herderstraße
11130.412	Kindergarten Hus Sünnschien
11130.413	Waldkindergartenwagen
11130.420	Jugendzentrum (Berliner Straße)
11130.421	Schwesternwohnheim
11130.422	Stadtwerkehaus
11130.430	Altentagesstätte
11130.510	Freibad Oberglinde
11130.511	Jürgen-Frenzel-Schwimmhalle
11130.512	Rosenstadion
11130.513	Kleinspielfeld / Basketballfeld
11130.514	Sauna
11130.610	Baubetriebshof
11130.611	Parkpalette
11130.612	Rosarium
11130.711	Kleine Twiete 40
11130.713	Kleine Twiete 44 / 46
11130.714	Kleine Twiete 48/50/52/54
11130.715	Kleine Twiete 56 / 58
11130.716	Kleine Twiete 60/62/64
11130.720	Öffentliche Toilette Buttermarkt
11130.721	Öffentliche Toilette Kastanienallee
11130.722	Öffentliche Toilette Rosarium
11130.730	Albert-Schweitzer-Haus
11130.731	Bunker Jahnstraße
11130.732	Hus Sünnschien (Kinderheim)
11130.733	Sozialkaufhaus (Finkenbrook)
11130.734	Buswartehäuser
11130.740	Mietwohnung Seminarstraße 12

## Zustand der öffentlichen Einrichtungen

### Erneuerungs- und Erhaltungsbedarf

1. **Rathaus** (Kostenstelle 11130.110)  
Sachstand:  
Die bauliche Unterhaltung wurde im üblichen Rahmen ausgeführt.  
  
Erneuerungsbedarf ab 2022:  
Die Lüftungsanlage soll saniert werden.  
Die bauliche Unterhaltung wird im üblichen Rahmen ausgeführt.
  
2. **Feuerwache** (Kostenstelle: 11130.120)  
Sachstand:  
Die bauliche Unterhaltung wurde im üblichen Rahmen ausgeführt.  
  
Erneuerungsbedarf ab 2022:  
Es wird ein Erweiterungsbau mit schwarz-weiß Trennung errichtet. Dieser ist erforderlich, um eine Kontaminationsverschleppung von gesundheitsgefährdenden Stoffen aus Einsätzen jeder Art (Rauchgase, Verbrennungsrückstände, chemische Verunreinigungen etc.) in die Feuerwache und in die Privat- und Tagesdienstkleidung zu vermeiden.  
Die Erweiterung der Brandmeldeanlage durchgeführt.  
Es wird der Einbau einer Enthärtungsanlage geplant.  
Die bauliche Unterhaltung wird im üblichen Rahmen ausgeführt.
  
3. **Kleine Stadthalle** (Kostenstelle: 11130.121)  
Sachstand:  
Zur Verbesserung des Brandschutzes wurde eine RWA-Anlage (Rauch-Wärme-Abzug-Anlage) eingebaut.  
Die bauliche Unterhaltung wurde im üblichen Rahmen ausgeführt.  
  
Erneuerungsbedarf ab 2022:  
Die Sonnenschutzfolie an den Oberlichtern soll erneuert werden.  
Außerdem soll die Einrichtung von W-LAN erfolgen.  
Die bauliche Unterhaltung wird im üblichen Rahmen ausgeführt.
  
4. **Obdachlosenunterkunft Tornescher Weg** (Kostenstelle: 11130.122)  
Sachstand:  
Die bauliche Unterhaltung wurde im üblichen Rahmen ausgeführt.  
  
Erneuerungsbedarf ab 2022:  
Die bauliche Unterhaltung wird im üblichen Rahmen ausgeführt.

- 5. Friedrich-Ebert-Schule** (Kostenstelle 11130.210)  
Sachstand:  
Der Ausbau der Digitalisierung wurde durchgeführt.  
Es wurden Akustikdecken in einem Klassenraum und im Lehrerzimmer angebracht.

Erneuerungsbedarf ab 2022:  
Die bauliche Unterhaltung wird im üblichen Rahmen ausgeführt.
- 6. Turnhalle Friedrich-Ebert-Schule** (Kostenstelle 11130.211)  
Sachstand:  
Die bauliche Unterhaltung wurde im üblichen Rahmen ausgeführt.

Erneuerungsbedarf ab 2022:  
Die bauliche Unterhaltung wird im üblichen Rahmen ausgeführt.  
Sanitärarbeiten sind auch in Planung.
- 7. Grundschule Birkenallee** (Kostenstelle: 11130.212)  
Sachstand:  
Es wurde der Ausbau der Digitalisierung ausgeführt. Es wurden außerdem Fenster erneuert.  
Die bauliche Unterhaltung wurde im üblichen Rahmen ausgeführt.

Erneuerungsbedarf ab 2022:  
Die bauliche Unterhaltung wird im üblichen Rahmen ausgeführt.
- 8. Turnhalle Schulzentrum Birkenallee** (Kostenstelle: 11130.213)  
Sachstand:  
Die bauliche Unterhaltung wurde im üblichen Rahmen ausgeführt.

Erneuerungsbedarf ab 2022:  
Die bauliche Unterhaltung wird im üblichen Rahmen ausgeführt.  
Es werden Sanitärarbeiten zur Vermeidung von Legionellen durchgeführt.  
Es soll eine Sanierung des Duschbereichs erfolgen.
- 9. Heizzentrale Birkenallee** (Kostenstelle: 11130.214)  
Sachstand:  
Die Heizung wurde im Jahr 2006 erneuert, weiterer Bedarf besteht derzeit nicht.

Erneuerungsbedarf ab 2022:  
Die bauliche Unterhaltung wird im üblichen Rahmen ausgeführt.

- 10. Rosenstadtschule Seminarstraße 10b** (Kostenstelle: 11130.220)  
Sachstand:  
Der Ausbau der Digitalisierung der gesamten Rosenstadtschule wurde durchgeführt. Es wurden Dachflächenfenster und der Sonnenschutz erneuert. Die bauliche Unterhaltung wurde im üblichen Rahmen ausgeführt.
- Erneuerungsbedarf ab 2022:  
Die Schließanlage soll erneuert werden.  
Die Weiterführung der Sonnenschutzmaßnahmen ist geplant.  
Die bauliche Unterhaltung wird im üblichen Rahmen ausgeführt.
- 11. Rosenstadtschule Seminarstraße 12** (Kostenstelle: 11130.221)  
Sachstand:  
Der Ausbau der Digitalisierung der gesamten Rosenstadtschule wurde durchgeführt.  
Die bauliche Unterhaltung wurde im üblichen Rahmen ausgeführt.
- Erneuerungsbedarf ab 2022:  
Die Erneuerung der Schließanlage wird geplant.  
Die bauliche Unterhaltung wird im üblichen Rahmen ausgeführt.
- 12. Turnhalle Rosenstadtschule Parkstraße 1a** (Kostenstelle 11130.222)  
Sachstand:  
Die bauliche Unterhaltung wurde im üblichen Rahmen ausgeführt.
- Erneuerungsbedarf ab 2022:  
Die bauliche Unterhaltung wird im üblichen Rahmen ausgeführt.
- 13. Turnhalle Rosenstadtschule Parkstraße 1b** (Kostenstelle 11130.223)  
Sachstand:  
Die bauliche Unterhaltung wurde im üblichen Rahmen ausgeführt.
- Erneuerungsbedarf ab 2022:  
Der 2. Sanierungsabschnitt soll im Januar abgeschlossen werden.  
Es werden Arbeiten zur Vermeidung von Legionellen ausgeführt.  
Die bauliche Unterhaltung wird im üblichen Rahmen ausgeführt.
- 14. Turnhalle Rosenstadtschule Parkstraße 3** (Kostenstelle 11130.224)  
Sachstand:  
Die bauliche Unterhaltung wurde im üblichen Rahmen ausgeführt.
- Erneuerungsbedarf ab 2022:  
Die bauliche Unterhaltung wird im üblichen Rahmen ausgeführt.

- 15. Heizzentrale Parkstraße (Kostenstelle: 11130.225)**  
Sachstand:  
Die Heizung wurde im Jahr 2010 erneuert, weiterer Bedarf besteht derzeit nicht.  
Die Außentür wurde erneuert.
- Erneuerungsbedarf ab 2022:  
Die bauliche Unterhaltung wird im üblichen Rahmen ausgeführt.
- 16. Ludwig-Meyn-Gymnasium (Kostenstelle: 11130.230)**  
Sachstand:  
Es erfolgte der 3. Bauabschnitt der Dachreparaturarbeiten.  
Das Arbeiten im Fassadensanierungskonzept wurde abgeschlossen. Außerdem wurde die Beleuchtung in der Pausenhalle und in den Klassen der Unterstufe erneuert. Die bauliche Unterhaltung wurde im üblichen Rahmen ausgeführt.
- Erneuerungsbedarf ab 2022:  
Der Umbau der Biologieräume, die Beleuchtung im Neubau und die Sanierung des Mauerwerks im Seminargebäude stehen an. Ein Aufzug soll eingebaut werden. Ein Erweiterungsbau ist in Planung. Die bauliche Unterhaltung wird im üblichen Rahmen ausgeführt.
- 17. Sporthalle Ludwig-Meyn-Gymnasium (Kostenstelle: 11130.231)**  
Sachstand:  
Die bauliche Unterhaltung wurde im üblichen Rahmen ausgeführt.
- Erneuerungsbedarf ab 2022:  
Weiterführung der Sanierung der Dusch – und WC – Anlagen in 5 Bauabschnitten. Im Jahr 2022 soll der 4. Bauabschnitt durchgeführt werden. Außerdem soll das Besucher-WC saniert werden.  
Die Maßnahmen der Digitalisierung sollen erfolgen.  
Die bauliche Unterhaltung wird im üblichen Rahmen ausgeführt.
- 18. Geschwister-Scholl-Haus (Förderzentrum Region Uetersen)**  
(Kostenstelle: 11130.240)
- Sachstand:  
Es erfolgte die Ausschreibung für die Planung eines Neubaus.
- Erneuerungsbedarf ab 2022:  
Weitere größere Maßnahmen sollten bis zum möglichen Neubau nicht durchgeführt werden. Die bauliche Unterhaltung wird im üblichen Rahmen ausgeführt.

- 19. Mensa** (Kostenstelle 11130.250)  
Sachstand:  
Die Mensa wurde im Jahr 2010 errichtet, ein besonderer Sanierungsbedarf besteht nicht.
- Erneuerungsbedarf ab 2022:  
Die Mensa soll im Januar digital ausgebaut werden. Die bauliche Unterhaltung wird im üblichen Rahmen ausgeführt.
- 20. Museum Historisches Uetersen** (Kostenstelle 11130.310)  
Sachstand:  
Das Museum wurde im Jahr 1994 in dem ehemaligen Werkstattgebäude der Stadtwerke Uetersen errichtet, ein besonderer Sanierungsbedarf besteht derzeit nicht.
- Erneuerungsbedarf ab 2022:  
Die bauliche Unterhaltung wird im üblichen Rahmen ausgeführt.
- 21. Museum Langes Tannen** (Kostenstelle 11130.311)  
Sachstand:  
Es wurden Sicherungsmaßnahmen nach einem Scheunenbrand ausgeführt.
- Erneuerungsbedarf ab 2022:  
Die Scheune ist 2021 infolge einer Brandstiftung niedergebrannt und es soll ein Konzept zum Wiederaufbau erstellt werden.  
Die bauliche Unterhaltung wird im üblichen Rahmen ausgeführt.
- 22. Stadtbücherei** (Kostenstelle 11130.312)  
Sachstand:  
Es wurden Bodenbelagsarbeiten ausgeführt.  
Die bauliche Unterhaltung wurde im üblichen Rahmen ausgeführt.
- Erneuerungsbedarf ab 2022:  
Bodenbelagsarbeiten sollen durchgeführt werden.  
Die bauliche Unterhaltung wird im üblichen Rahmen ausgeführt.
- 23. Kindergarten Esinger Steinweg** (Kostenstelle: 11130.410)  
Sachstand:  
Die bauliche Unterhaltung wurde im üblichen Rahmen ausgeführt.
- Erneuerungsbedarf ab 2022:  
Die bauliche Unterhaltung wird im üblichen Rahmen ausgeführt.

- 24. Kindergarten Herderstraße** (Kostenstelle: 11130.411)  
Sachstand:  
Es wurden Modernisierungsmaßnahmen durchgeführt.
- Erneuerungsbedarf ab 2022:  
Weitere Modernisierungsmaßnahmen sollen umgesetzt werden.  
Die bauliche Unterhaltung wird im üblichen Rahmen ausgeführt.
- 25. Kindergarten Hus Sünnschien** (Kostenstelle 11130.412)  
Sachstand:  
Der Umbau des Verwaltungsgebäudes zum Kindergarten wurde bis zur Erstellung eines rechtskräftigen Bebauungsplanes abgelehnt.  
Der erste Entwurf wurde vorgelegt.
- Erneuerungsbedarf ab 2022:  
Die Planungsarbeiten ruhen vorerst.
- 26. Jugendzentrum** (Kostenstelle 11130.420)  
Sachstand:  
Die bauliche Unterhaltung wurde im üblichen Rahmen ausgeführt.
- Erneuerungsbedarf ab 2022:  
Die bauliche Unterhaltung wird im üblichen Rahmen ausgeführt.
- 27. Schwesternwohnheim** (Kostenstelle: 11130.421)  
Sachstand:  
Die bauliche Unterhaltung wurde im üblichen Rahmen ausgeführt.
- Erneuerungsbedarf ab 2022:  
Die bauliche Unterhaltung wird im üblichen Rahmen ausgeführt.
- 28. Stadtwerkehaus** (Kostenstelle: 11130.422)  
Sachstand:  
Die bauliche Unterhaltung wurde im üblichen Rahmen ausgeführt.
- Erneuerungsbedarf ab 2022:  
Die bauliche Unterhaltung wird im üblichen Rahmen ausgeführt.
- 29. Altentagesstätte** (Kostenstelle: 11130.430)  
Sachstand:  
Die bauliche Unterhaltung wurde im üblichen Rahmen ausgeführt.
- Erneuerungsbedarf ab 2022:  
Die bauliche Unterhaltung wird im üblichen Rahmen ausgeführt.

- 30. Freibad Oberglinde** (Kostenstelle: 11130.510)  
Sachstand:  
Die bauliche Unterhaltung wurde im üblichen Rahmen ausgeführt.  
Die Lautsprecheranlage wurde erneuert.
- Erneuerungsbedarf ab 2022:  
Es werden Arbeiten zur Vermeidung von Legionellen ausgeführt. Bauliche Maßnahmen zur Öffnung des Freibades für das Baden ohne Aufsicht sind vorgesehen.  
Die bauliche Unterhaltung wird im üblichen Rahmen ausgeführt.
- 31. Jürgen - Frenzel - Schwimmhalle** (Kostenstelle: 11130.511)  
Sachstand:  
Es erfolgten bauliche Maßnahmen zur Vermeidung von Legionellen im Trinkwasser.
- Erneuerungsbedarf ab 2022:  
Es werden bauliche Maßnahmen zur Vermeidung von Legionellen im Trinkwasser erfolgen. Das Besucher-WC soll erneuert werden.
- 32. Rosenstadion** (Kostenstelle: 11130.512)  
Sachstand:  
Die bauliche Unterhaltung wurde im üblichen Rahmen ausgeführt.
- Erneuerungsbedarf ab 2022:  
Die bauliche Unterhaltung wird im üblichen Rahmen ausgeführt.
- 33. Baubetriebshof** (Kostenstelle: 11130.610)  
Sachstand:  
Die bauliche Unterhaltung wurde im üblichen Rahmen ausgeführt.
- Erneuerungsbedarf ab 2022:  
Die bauliche Unterhaltung wird im üblichen Rahmen ausgeführt.
- 34. Parkpalette** (Kostenstelle: 11130.611)  
Sachstand:  
Die bauliche Unterhaltung wurde im üblichen Rahmen ausgeführt.
- Erneuerungsbedarf ab 2022:  
Die bauliche Unterhaltung wird im üblichen Rahmen ausgeführt.
- 35. Kleine Twiete 40** (Kostenstelle: 11130.711)  
Sachstand:  
Die bauliche Unterhaltung wurde im üblichen Rahmen ausgeführt.
- Erneuerungsbedarf ab 2022:  
Die bauliche Unterhaltung wird im üblichen Rahmen ausgeführt.

- 36. Kleine Twiete 44 / 46** (Kostenstelle: 11130.713)  
Sachstand:  
Die bauliche Unterhaltung wurde im üblichen Rahmen ausgeführt.
- Erneuerungsbedarf ab 2022:  
Die bauliche Unterhaltung wird im üblichen Rahmen ausgeführt.
- 37. Kleine Twiete 48 / 50 / 52 / 54** (Kostenstelle: 11130.714)  
Sachstand:  
Die bauliche Unterhaltung wurde im üblichen Rahmen ausgeführt.
- Erneuerungsbedarf ab 2022:  
Die bauliche Unterhaltung wird im üblichen Rahmen ausgeführt.
- 38. Kleine Twiete 56 / 58** (Kostenstelle: 11130.715)  
Sachstand:  
Die bauliche Unterhaltung wurde im üblichen Rahmen ausgeführt.
- Erneuerungsbedarf ab 2022:  
Die bauliche Unterhaltung wird im üblichen Rahmen ausgeführt.
- 39. Kleine Twiete 60 / 62 / 64** (Kostenstelle: 11130.716)  
Sachstand:  
Die bauliche Unterhaltung wurde im üblichen Rahmen ausgeführt.
- Erneuerungsbedarf ab 2022:  
Die bauliche Unterhaltung wird im üblichen Rahmen ausgeführt.
- 40. Öffentliche Toilette Buttermarkt** (Kostenstelle: 11130.720)  
Sachstand:  
Die bauliche Unterhaltung wurde im üblichen Rahmen ausgeführt.
- Erneuerungsbedarf ab 2022: Die bauliche Unterhaltung wird im üblichen Rahmen ausgeführt.
- 41. Öffentliche Toilette Kastanienallee** (Kostenstelle: 11130.721)  
Sachstand:  
Die bauliche Unterhaltung wurde im üblichen Rahmen ausgeführt.
- Erneuerungsbedarf ab 2022:  
Die bauliche Unterhaltung wird im üblichen Rahmen ausgeführt.

- 42. Öffentliche Toilette Rosarium (Kostenstelle: 11130.722)**  
Sachstand:  
Die bauliche Unterhaltung wurde im üblichen Rahmen ausgeführt.
- Erneuerungsbedarf ab 2022:  
Die bauliche Unterhaltung wird im üblichen Rahmen ausgeführt.
- 43. Albert-Schweitzer-Haus (Kostenstelle: 11130.730)**  
Sachstand:  
Die bauliche Unterhaltung wurde im üblichen Rahmen ausgeführt.  
Es wurden bauliche Maßnahmen zur Vermeidung von Legionellen ausgeführt.
- Erneuerungsbedarf ab 2022:  
Die bauliche Unterhaltung wird im üblichen Rahmen ausgeführt.
- 44. Sozialkaufhaus/Tafel (Finkenbrook) (Kostenstelle: 11130.733)**  
Sachstand:  
Die bauliche Unterhaltung wurde im üblichen Rahmen ausgeführt.
- Erneuerungsbedarf ab 2022:  
Die bauliche Unterhaltung wird im üblichen Rahmen ausgeführt.
- 45. Buswartehäuser (Kostenstelle: 11130.734)**  
Sachstand:  
Im Stadtgebiet Uetersen stehen 20 Wartehäuser.  
Die bauliche Unterhaltung wurde im üblichen Rahmen ausgeführt.
- Erneuerungsbedarf ab 2022:  
Die bauliche Unterhaltung wird im üblichen Rahmen ausgeführt.

#### **Neubaubedarf**

- Im Stadtgebiet ist der Neubau von Krippengruppen erforderlich.
- Die Feuerwache benötigt eine eindeutige Schwarz-Weiß-Trennung. Diese Maßnahme erfordert ebenfalls einen Neubau. (s. ergänzend oben unter Nr. 2).
- Neubau des Geschwister-Scholl-Hauses
- Erweiterungsbau beim Ludwig-Meyn-Gymnasium
- Eventuell werden weitere Neu- bzw. Erweiterungsbauten bei den Grundschulen erforderlich, da der Anspruch auf Ganztagsbetreuung dort ab 2026 eingeführt wird.

<b>Kostenstelle</b>	<b>Liegenschaft</b>	<b>Adresse</b>	<b>Benutzerzahlen</b>	<b>Entgeltgestaltung, Zu- und Überschüsse</b>
110	Rathaus	Wassermühlenstraße 7	werden nicht erfasst	
120	Feuerwache	Am Seeth 6	werden nicht erfasst	
121	Stadthalle	Berliner Straße 12	4 private, davon 0 Trauungen und 0 Hochzeitsfeiern, 6 öffentliche und 28 vereinsinterne Veranstaltungen, dazu wöchentlich stattfindende Trainingsstunden versch. Vereine und der VHS	gem. Entgeltordnung der Stadt Uetersen für die Benutzung der Kleine Stadthalle 5.61
122	Obdachlosenunterkünfte	Tornescher Weg 135, 135a, 137	20 Personen	gem. Satzung über die Benutzung und Erhebung von Gebühren für die Inanspruchnahme von Obdachlosenunterkünften der Stadt Uetersen 3.30
123	Ziegelei	Ziegelei 2	2 belegte Wohnungen	gem. Satzung über die Benutzung und Erhebung von Gebühren für die Inanspruchnahme von Obdachlosenunterkünften der Stadt Uetersen 3.30
210	Friedrich-Ebert-Schule	Berliner Straße 19	siehe Produkt 21100	
211	Turnhalle Friedrich-Ebert-Schule	Berliner Straße 19	werden nicht erfasst	
212	Grundschule Birkenallee	Birkenallee 44	siehe Produkt 21101	
213	Turnhalle Schulzentrum Birkenallee	Birkenallee 44	werden nicht erfasst	
220	Rosenstadtschule	Seminarstraße 10b	siehe Produkt 21620	
221	Rosenstadtschule	Seminarstraße 12		
222	Turnhalle Rosenstadtschule	Parkstraße 1a	werden nicht erfasst	
223	Turnhalle Rosenstadtschule	Parkstraße 1b	werden nicht erfasst	
224	Turnhalle Rosenstadtschule	Parkstraße 3	werden nicht erfasst	
230	Ludwig-Meyn-Gymnasium	Seminarstraße 10	siehe Produkt 21700	
231	Sporthalle Ludwig-Meyn-Gymnasium	Seminarstraße 10	werden nicht erfasst	

Kostenstelle	Liegenschaft	Adresse	Benutzerzahlen	Entgeltgestaltung, Zu- und Überschüsse
240	Geschwister-Scholl-Haus, Förderzentrum Region Uetersen	Birkenallee 44	siehe Produkt 22100	
250	Mensa	Bleekerstraße 2	siehe Produkt 24310	gem. Benutzungs- und Entgeltordnung der Stadt Uetersen für die Mensa "KantUene", Schulzentrum Seminarstraße 4.30
310	Museum Historisches Uetersen	Parkstraße 1c	Betreiber ist der Verein Historisches Uetersen. Zahlen liegen nicht vor.	gem. Nutzungsvertrag
311	Museum Langes Tannen	Heidgrabener Straße 1	siehe Produkte 25200 und 28100	gem. Benutzungs- und Entgeltordnung der Stadt Uetersen für das Museum Langes Tannen 4.40
312	Stadtbücherei	Berliner Straße 17	siehe Produkt 27200	gem. Satzung der Stadt Uetersen über die Benutzung der Stadtbücherei 4.20
410	Kindergarten Esinger Steinweg	Esinger Steinweg 44	10 Krippen- und 19 Elementarkinder	gem. Satzung der Stadt Uetersen über die Erhebung von Gebühren für die Benutzung der städtischen Kindertagesstätte 5.22
411	Kindergarten Herderstraße	Herderstraße 29	117 Elementarkinder	gem. Satzung der Stadt Uetersen über die Erhebung von Gebühren für die Benutzung der städtischen Kindertagesstätte 5.22
412	Kindergarten Hus Sünnschien	Theodor-Storm-Allee 62a	30 Krippen- und 20 Elementarkinder im Haupthaus; 35 Elementarkinder in der Zweigstelle (Übergangsgruppen 5-jährige Schulerwartungskinder)	gem. Entgeltordnung / Betreuungsverträge der AWO
420	Jugendzentrum	Berliner Straße 17	siehe Produkt 36600	gem. bestehender politischer Beschlusslage
421	Schwesternwohnheim	Bleekerstraße 3	Räumlichkeiten sind tlw. vermietet an die Chorknaben. Außerdem Nutzung durch das Förderzentrum Uetersen.	Mietzahlung gem. Mietvertrag durch die Chorknaben. Zuschusszahlung an die Chorknaben durch die Stadt.
422	Stadtwerkehaus	Parkstraße 1	siehe Produkt 36600	
430	Altentagesstätte	Berliner Straße 12	Betreiberin ist die AWO. Zahlen liegen nicht vor.	gem. Mietvertrag
510	Freibad Oberglinde	An der Tonkuhle, Moorrege	21.320 Besucher, 20.856 Badende vom 18.06.-12.09. (Einschränkungen durch Corona-Pandemie)	Eintritt ist kostenfrei.

Kostenstelle	Liegenschaft	Adresse	Benutzerzahlen	Entgeltgestaltung, Zu- und Überschüsse
511	Jürgen-Frenzel-Schwimmhalle	Kleiner Sand 51/53	8.510 öffentliche Badegäste 206 Saunagäste (Einschränkungen durch Corona-Pandemie)	gem. Satzung über die Benutzungsgebühren für das städtische Hallenbad 5.71
512	Rosenstadion	Alsenstraße	werden nicht erfasst	diverse Überlassungs- und Nutzungsverträge mit entsprechenden Kostenvereinbarungen mit dem TSV Uetersen
611	Parkpalette	An der Klosterkoppel	werden nicht erfasst	Nutzung ist kostenfrei, Sanierungsmaßnahmen werden anteilig durch den USM e.V. finanziert, der Einnahmen durch die angebrachten Werbetafeln erzielt.
612	Rosarium		werden nicht erfasst	Eintritt ist kostenfrei.
711	Wohngebäude	Kleine Twiete 40	1 vermietetes Haus	gem. Mietvertrag
713	Wohngebäude	Kleine Twiete 44/46	9 belegte Wohnungen	gem. Satzung über die Benutzung und Erhebung von Gebühren für die Inanspruchnahme von Obdachlosenunterkünften der Stadt Uetersen 3.30
714	Wohngebäude	Kleine Twiete 48/50/52/54	3 vermietete Wohnungen und 2 belegte Wohnungen	gem. Mietvertrag oder gem. Satzung über die Benutzung und Erhebung von Gebühren für die Inanspruchnahme von Obdachlosenunterkünften der Stadt Uetersen 3.30
715	Wohngebäude	Kleine Twiete 56/58		
716	Wohngebäude	Kleine Twiete 60/62/64		
	Wohnung	Parkstraße 1	1 belegte Wohnung	gem. Satzung über die Benutzung und Erhebung von Gebühren für die Inanspruchnahme von Obdachlosenunterkünften der Stadt Uetersen 3.30
720	Öffentliche Toilette	Buttermarkt / Marktstraße	werden nicht erfasst	Benutzung ist kostenfrei
721	Öffentliche Toilette	Kastanienallee	werden nicht erfasst	Benutzung ist kostenfrei
722	Öffentliche Toilette	Rosarium	werden nicht erfasst	Benutzung ist kostenfrei
730	Albert-Schweitzer-Haus	E.-L.-Meyn-Straße 1	Räumlichkeiten sind vermietet an das DRK, die Familienbildungsstätte und den Waldorfkindergarten Waldorfkindergarten: 19 Elementarkinder 1 vermietete und 1 belegte Wohnung	gem. Mietvertrag oder gem. Satzung über die Benutzung und Erhebung von Gebühren für die Inanspruchnahme von Obdachlosenunterkünften der Stadt Uetersen 3.30

<b>Kosten- stelle</b>	<b>Liegenschaft</b>	<b>Adresse</b>	<b>Benutzerzahlen</b>	<b>Entgeltgestaltung, Zu- und Überschüsse</b>
733	Sozialkaufhaus	Finkenbrook	Räumlichkeiten sind vermietet an die Uetersener Tafel und das Sozialkaufhaus	gem. Mietvertrag
734	Buswartehäuser	an diversen Standorten	werden nicht erfasst	Wartehäuser stehen an Bushaltestellen und schützen ÖPNV-Teilnehmer kostenfrei vor schlechtem Wetter.

## Klimaschutz

### Stand und Entwicklung sowie Maßnahmen bei Energieeffizienz, Energieeinsparung, Klimaschutz

Auch der Sachbereich Klimaschutz – Stand und Entwicklung sowie Maßnahmen bei Energieeffizienz, Energieeinsparung, Klimaschutz - ist seit 2016 Bestandteil des doppeljährigen Jahresberichts.

Ziel des **Klimaschutzes** ist in erster Linie eine Verringerung des Treibhausgasausstoßes. Dies ist machbar in den Bereichen Energieerzeugung, Energieverbrauch, Straßenverkehr, Landwirtschaft.

Im Bereich der **Energieerzeugung** ist die Stadt nur minimal tätig, zum einen wird durch die notwendige Wärmeproduktion in der Jürgen-Frenzel-Schwimmhalle durch das Blockheizkraftwerk (KWK-Anlage, Baujahr 2018) auch Strom erzeugt, der zum größten Teil selbst verbraucht wird, der Reststrom wird in das Netz eingespeist.

Auf dem Dach des Ludwig-Meyn-Gymnasiums ist eine Photovoltaikanlage eingerichtet, die von dem Verein Meyne Energie e.V. betrieben wird und das Gymnasium im Jahr 2021 mit 7.445 kWh Strom versorgt hat. Dies sind etwa 4,3 % des Gesamtverbrauchs des Gymnasiums mit 171.282 kWh.

Im Jahr 2020 wurde die Belieferung der städtischen Liegenschaften, sowie der Straßenbeleuchtung und Ampelanlagen mit Ökostrom für die Jahre 2021 bis 2023 ausgeschrieben. Der Ökostrom wird aus erneuerbaren Energiequellen erzeugt.

Im Bereich **Straßenverkehr** können keine nennenswerten Veränderungen berichtet werden. Im Jahr 2021 wurden keine neuen Fahrzeuge beschafft. Die Stadtwerke Uetersen haben im Jahr 2021 eine E-Ladesäule im Bereich „Buttermarkt“ in Betrieb nehmen genommen. Für die Verwaltung wurde im Jahr 2021 ein E-Bike angeschafft.

Zum Thema **Energieeffizienz und Energieeinsparung** kann wie folgt berichtet werden:

Im Jahr 2020 wurden keine nennenswerten energetischen Maßnahmen durchgeführt. Mehrere Projekte mussten aus verschiedenen Gründen in das Jahr 2021 ff. verschoben werden.

In den Berichten der Vorjahre wurde der Stromverbrauch des Rathauses aufgrund der schrittweisen Umrüstung der Deckenleuchten in den Fluren aufgezeigt:

Jahr	Verbrauch
2012	146.539 kWh
2013	137.355 kWh
2014	137.378 kWh
2015	127.319 kWh
2016	134.421 kWh
2017	131.633 kWh
2018	124.641 kWh
2019	107.920 kWh
2020	103.846 kWh
2021	104.222 kWh

Die Umrüstung der Deckenbeleuchtung ist inzwischen abgeschlossen, sodass der positive Trend der Verbrauchsreduzierung auf das energiebewusste Nutzerverhalten und begünstigende Umstände, wie das seit dem Jahr 2020 ermöglichte „mobile Arbeiten“ außerhalb des Rathauses, zurückzuführen ist.

Bei der **Straßenbeleuchtung** wurden insgesamt 64 Lichtpunkte auf energieeffiziente LED-Technik in den Wohnstraßen Wiesengrund, Am Eichholz, Hebbelstraße, Am Gehölz und Berliner Straße zum Jahresende umgerüstet. Dort befanden sich sog. Kugelleuchten mit einer Systemleistung von 93 Watt, die durch eine dimmbare 24 Watt LED-Leuchte ersetzt werden. Weitere Straßenzüge im Stadtgebiet wurden bereits ausgeschrieben und werden im Jahr 2022 umgerüstet.

Bereits seit 2013 werden in den Straßen der Stadt Uetersen die Leuchtmittel der Straßenbeleuchtung schrittweise auf LED-Technik umgestellt. Die Straßenbeleuchtung ist in unterschiedliche Stromkreise mit einer unterschiedlichen Anzahl von Leuchten aufgeteilt. Die den Stromkreisen angehörigen Straßenzüge sind nicht alle auf LED umgestellt. Bei der schrittweisen Umstellung geht es von der höchsten Wattleistung und dem Alter an abwärts, um die verbrauchsintensivsten Leuchten am zügigsten zu reduzieren.

Es wird daher in der nachstehenden Vergleichstabelle eine unterschiedliche Verbrauchsreduzierung zum frei gewählten Basisjahr dargestellt:

<b>Lage Schaltschrank</b>	<b>Straße</b>	<b>Verbrauch 2012</b>	<b>Verbrauch 2020</b>	<b>Verbrauch 2021</b>
Hafenstr. / Finkenbrook	An der Klosterkoppel	63.510 kWh	14.442 kWh	16.640 kWh
Tantaus Allee / Schanzenstr.	Kleiner Sand, Schanzenstr., Tantaus Allee, Meßtorffstr., Am Alten Sportplatz, Paul- Mischke-Allee und Weitere	57.931 kWh	12.469 kWh	15.081 kWh
Tornescher Weg 5	Tornescher Weg, Friedhofstr., Auf dem Flidd	29.201 kWh	7.672 kWh	8.419 kWh
Lesekampstr.	Tornescher Weg, Ossenpadd, Lesekampstr., Hochfeldstr. und Weitere	32.803 kWh	11.047 kWh	12.156 kWh
Tornescher Weg 106	Tornescher Weg, Wittstocker Str., Schröders Tannen und Weitere	24.418 kWh	7.055 kWh	7.806 kWh
Reuterstr. / Dessaus Kamp	Reuterstr., Dessaus Kamp, Sonntagsmoor	23.073 kWh	6.680 kWh	7.369 kWh
Schanzenstr. / Am Seeth	Reuterstr., Am Seeth, Theodor- Storm-Allee und Weitere	31.103 kWh	15.072 kWh	16.715 kWh
Langes Hofkoppel	Heidgrabener Straße, Langes Hofkoppel	25.133 kWh	12.155 kWh	13.953 kWh
Jahnstraße	Jahnstr., Katharinenstr., Lindenstr., Stavenowstr., Sandweg 21-37, Alsenstr., Fourniermühlenweg	23.976 kWh	8.251 kWh	9.851 kWh
Kuhlenstraße	Deichstr., Achtern Diek, Kuhlenstr., Moltkestr., Kirchenstr., Katzhagen, Neuweg, Quellenweg, Mühlenstr., Lohe, Langenhof	40.732 kWh	11.586 kWh	14.050 kWh
Pracherdamm	Pracherdamm, Neuer Damm, Grüner Brink, Heidredder, Am Steinberg, Dreieichen, Kirschbaumweg, Birkenstieg, Baumredder	54.932 kWh	17.901 kWh	20.097 kWh

Weidenkamp	Esinger Steinweg 52-142, Weidenkamp, Ohrtbrook	9.137 kWh	6.558 kWh	6.840 kWh
Am Markt 0	Fußgängerzone, Lienaus Allee, Kastanienallee, Schmiedestr.	17.852 kWh	5.123 kWh	2.593 kWh
Am Markt 3 (Rathaus)	Marktplatz, Am Markt, Teilbereich Wassermühlenstr.	20.970 kWh	8.673 kWh	4.078 kWh
Kastanienallee	Am Markt, Kl. Sand 1-51, Berliner Str., Wassermühlenstr., Am Mühlenteich, Denkmalstr., Hafenstr. 2-10, Gr. Sand 37-89, Töpferstr., Rosarium	48.143 kWh	21.746 kWh	Abrechnung lag noch nicht vor. Schätzung: 23.000 kWh
Am Gehölz 60	Am Gehölz	10.021 kWh	6.647 kWh	5.681 kWh
Am Eichholz 11	Am Eichholz, Wiesengrund	18.566 kWh	16.655 kWh	15.366 kWh
Esinger Steinweg	Esinger Steinweg 2-52, Hebbelstraße, Ossenpadd 1-53, Behrs Tannen, Ernst-Behrens-Allee	14.468 kWh	12.129 kWh	12.428 kWh
<b>Gesamt</b>		<b>545.969 kWh</b>	<b>201.861 kWh</b>	<b>212.123 kWh*</b>

Gegenüber dem Vergleichsjahr 2012 wurden in diesen Stromkreisen im Jahr 2021 damit 333.846 kWh weniger Strom verbraucht. Dies entspricht rund 61 %.

Die **Lichtsignalanlagen** (Ampelanlagen) werden ebenfalls schrittweise auf LED-Technik umgestellt.

Die für das Jahr 2021 geplante Umrüstung mehrerer Fußgängerbedarfsampeln musste in das Jahr 2022 verschoben werden.

Nachstehend werden die zuletzt umgerüsteten Anlagen dargestellt:

<b>Lichtsignalanlage</b>	<b>Art</b>	<b>Verbrauch 2015</b>	<b>Verbrauch 2020</b>	<b>Verbrauch 2021</b>
Tornescher Weg / Ossenpadd	Kreuzung	8.514 kWh	1.137 kWh	1.236 kWh
Esinger Steinweg / Ossenpadd	Kreuzung	6.710 kWh	1.790 kWh	2.038 kWh
Pinnauallee / An der Kloster- koppel / Großer Sand/ Bahnstr. (umgerüstet seit 04/2020)	Kreuzung	22.284 kWh	6.238 kWh	2.638 kWh
<b>Gesamt</b>		<b>37.508 kWh</b>	<b>9.165 kWh</b>	<b>5.912 kWh</b>

Gegenüber dem Vergleichsjahr 2015 wurden in diesen Stromkreisen im Jahr 2021 damit 31.596 kWh weniger Strom verbraucht. Dies entspricht rund 84 %.

Im Folgenden wird die Reduzierung des Verbrauchs für die **Heizanlagen** in Gebäuden dargestellt, in denen eine energetische Sanierung durchgeführt wurde oder allein die Heizungsanlage saniert wurde.

#### Hinweis

*In den Berichten der vergangenen Jahre wurden die Gasverbräuche klimabereinigt dargestellt, um eine Vergleichbarkeit zwischen den ausgewerteten Jahren erzielen zu können. Heizkosten sind nicht nur abhängig vom Nutzerverhalten und dem Zustand des Gebäudes, sondern auch wesentlich von Lufttemperatur außerhalb des Gebäudes. Die Klimabereinigung hat die Wetterverhältnisse eines Jahres mit einem Durchschnittsfaktor berücksichtigt. Diese bisher kostenfreie Berechnung vom Deutschen Wetterdienst wird in dieser Form nicht mehr angeboten. Daher können nachfolgend nur noch der Verbrauch und die Kosten angegeben werden, die aus vorgehen. Gründen nicht miteinander vergleichbar sind.*

#### Sanierung Rathaus

Die Außenfassade des Verwaltungsturms wurde im Jahr 2010/2011 energetisch saniert. Im Jahr 2012 wurden die Dächer über dem 1. Obergeschoss und dem Ratssaal energetisch saniert. Im Jahr 2013 wurde die Verwaltung im 1. Obergeschoss bis zum Treppenhaus zur Selbstverwaltung energetisch saniert. Im Jahr 2014 wurde das 1. Obergeschoss im Bereich der Selbstverwaltung energetisch saniert.

Gegenüberstellung der durchschnittlichen täglichen Verbrauchswerte für Gas:

Beheizte Fläche: 3.722 m<sup>2</sup>

Jahr	Verbrauch	Kosten	Zeitraum	Ø	Klimabereinigter Verbrauch
2010	611.257 kWh	26.870,14 €	352 Tage	1.736,53 kWh/Tag	1.484,21 kWh/Tag
2011	442.336 kWh	23.803,68 €	378 Tage	1.170,20 kWh/Tag	1.314,83 kWh/Tag
2012	408.637 kWh	20.625,34 €	366 Tage	1.116,49 kWh/Tag	1.139,27 kWh/Tag
2013	326.670 kWh	16.321,84 €	366 Tage	894,99 kWh/Tag	904,03 kWh/Tag
2014	245.409 kWh	15.808,23 €	365 Tage	672,35 kWh/Tag	873,19 kWh/Tag
2015	291.630 kWh	16.819,52 €	365 Tage	798,99 kWh/Tag	929,05 kWh/Tag
2016	298.532 kWh	16.452,37 €	365 Tage	817,90 kWh/Tag	908,77 kWh/Tag
2017	288.403 kWh	16.633,41 €	365 Tage	790,15 kWh/Tag	918,77 kWh/Tag
2018	269.923 kWh	10.754,32 €	368 Tage	733,49 kWh/Tag	843,09 kWh/Tag
2019	251.795 kWh	9.859,92 €	348 Tage	723,55 kWh/Tag	<i>siehe Hinweis</i>
2020	247.365 kWh	9.825,29 €	362 Tage	683,33 kWh/Tag	<i>siehe Hinweis</i>
2021	294.962 kWh	12.561,84 €	364 Tage	810,34 kWh/Tag	<i>siehe Hinweis</i>

Im Vergleich des Jahres 2020 mit dem Jahr 2010, bevor die energetischen Sanierungsmaßnahmen durchgeführt wurden, hat sich der Gasverbrauch um 384.418 kWh (Ø Tageswerte x 365 Tage) verringert. Dies entspricht rund 63 %. Zu berücksichtigen ist für die Jahre 2020 und insbesondere 2021, dass aufgrund der Corona-Pandemie alle Räume mehrfach am Tag gelüftet werden sollten, was zu einem höheren Gasverbrauch führt.

### Heizzentrale Parkstraße

Die Sanierung der Wärmeerzeugungsanlage in der Heizzentrale Parkstraße wurde im Jahr 2010 durchgeführt. Die Anlage versorgt die Rosenstadtschule, die Turnhallen Parkstraße 1 a, 1 b und 3, sowie das Stadtwerkehaus.

In den Sommerferien 2019 wurde die Gebäudehülle des Mitteltraktes der Rosenstadtschule (Seminarstraße 10b) energetisch saniert.

Gegenüberstellung der durchschnittlichen täglichen Verbrauchswerte für Gas:

Beheizte Fläche: 10.104 m<sup>2</sup>

Jahr	Verbrauch	Kosten	Zeitraum	Ø	Klimabereinigter Verbrauch
2009	1.824.976 kWh	80.652,11 €	365 Tage	4.999,93 kWh/Tag	5.376,27 kWh/Tag
2011	1.565.269 kWh	72.283,83 €	365 Tage	4.288,41 kWh/Tag	4.818,44 kWh/Tag
2012	1.651.013 kWh	69.241,37 €	365 Tage	4.523,32 kWh/Tag	4.615,63 kWh/Tag
2013	1.580.020 kWh	65.594,81 €	365 Tage	4.328,82 kWh/Tag	4.372,55 kWh/Tag
2014	1.310.425 kWh	69.945,99 €	365 Tage	3.590,21 kWh/Tag	4.662,60 kWh/Tag
2015	1.404.882 kWh	67.140,26 €	365 Tage	3.848,99 kWh/Tag	4.475,57 kWh/Tag
2016	1.562.873 kWh	71.371,14 €	365 Tage	4.281,84 kWh/Tag	4.757,60 kWh/Tag
2017	1.502.967 kWh	71.827,78 €	365 Tage	4.117,72 kWh/Tag	4.788,04 kWh/Tag
2018	1.509.019 kWh	56.301,88 €	365 Tage	4.134,30 kWh/Tag	4.752,07 kWh/Tag
2019	1.465.446 kWh	54.068,58 €	365 Tage	4.014,92 kWh/Tag	<i>siehe Hinweis</i>
2020	1.472.741 kWh	54.243,60 €	365 Tage	4.034,91 kWh/Tag	<i>siehe Hinweis</i>
2021	1.680.967 kWh	107.159,05 €	365 Tage	4.605,39 kWh/Tag	<i>siehe Hinweis</i>

Im Vergleich des Jahres 2020 mit dem Jahr 2009, bevor die energetischen Sanierungsmaßnahmen durchgeführt worden sind, hat sich der Gasverbrauch um 352.235 kWh verringert. Dies entspricht rund 19 %. Zu berücksichtigen ist für die Jahre 2020 und insbesondere 2021, dass der Präsenzunterricht aufgrund der Corona-Pandemie zwar zeitweise eingeschränkt war, jedoch seit Ausbruch der Pandemie alle Räume mehrfach pro Stunde gelüftet werden mussten, was zu einem höheren Gasverbrauch führt.

### Feuerwache Uetersen

Die Wache und die vier Dienstwohnungen werden mit Heizöl beheizt. In den Jahren 2013 und 2014 wurden energetisch Sanierungsmaßnahmen durchgeführt. Der Heizölverbrauch der letzten Jahre stellt sich wie folgt dar:

Jahr	Verbrauch
2012	21.484 l
2013	19.887 l
2014	13.425 l
2015	13.066 l
2016	16.512 l
2017	15.932 l
2018	14.439 l
2019	13.415 l
2020	12.653 l
2021	13.581 l

Da die Heizölpreise stark schwanken, kann eine konkrete Kosteneinsparung nicht ermittelt werden. Nach Durchführung der energetischen Sanierungsmaßnahmen ist der Heizölverbrauch in den Folgejahren durchschnittlich um rund 1/3 gesunken.

### Wohngeldzahlungen 01.01. - 31.12.2021 für die Stadt Uetersen

Monat	Kosten Mietzuschuss	Fälle	Kosten Lastenzuschuss	Fälle	Gesamt	Fälle
Januar	36.290,00 €	159	3.319,00 €	13	39.609,00 €	172
Februar	35.080,00 €	147	2.760,00 €	11	37.840,00 €	158
März	35.828,20 €	141	2.127,00 €	9	37.955,20 €	150
April	37.622,00 €	148	8.155,00 €	15	45.777,00 €	163
Mai	29.153,00 €	131	3.023,00 €	11	32.176,00 €	142
Juni	35.709,00 €	140	2.881,00 €	9	38.590,00 €	149
Juli	33.742,00 €	141	3.483,00 €	11	37.225,00 €	152
August	32.229,00 €	137	3.105,00 €	11	35.334,00 €	148
September	33.217,00 €	134	3.814,00 €	11	37.031,00 €	145
Oktober	35.414,00 €	145	3.833,00 €	10	39.247,00 €	155
November	40.534,00 €	154	3.530,00 €	10	44.064,00 €	164
Dezember	38.860,00 €	162	5.336,00 €	10	44.196,00 €	172
2021	423.678,20 €	Ø 145	45.366,00 €	Ø 11	469.044,20 €	155,8

## Ausstellungen im Museum Langes Tannen

### 13.09. – 15.01.2021 (letzter Öffnungstag 01.11.2020)

„Quer zum Strom“ von Jo Röttger

Die Ausstellung wurde ursprünglich bis in das Jahr 2021 verlängert. Aufgrund der durch die Corona-Bekämpfungsverordnung festgelegten Schließung kultureller Einrichtungen zum Jahresbeginn 2021 konnte eine Öffnung dieser Ausstellung im Jahr 2021 nicht mehr erfolgen.

Zu den sonstigen Einnahmen und Ausgaben wird auf den Jahresbericht 2020 verwiesen.

### 20.03. – 16.05.2021

„Törtel, Dings & Knitterbart“ Kinderbuchillustrationen von Kerstin Meyer

#### Einnahmen:

Eintrittsentgelte: 680,00 €

#### Ausgaben:

Druck Plakate: 173,74 €

Druck Einladungen: 230,86 €

Vorbereitung: 388,24 €

Bewirtung: 79,00 €

Versicherung der Ausstellung: 147,00 €

1018,86 €

Besucherzahl: 453

### 13.06. – 22.08.2021

„Schön verwelkt“ Fotografien von Walter Schels

#### Einnahmen:

Eintrittsentgelte: 842,00 €

#### Ausgaben:

Druck Plakate: 173,74 €

Druck Einladungen: 196,23 €

Passepartouts: 656,99 €

Vorbereitung: 24,28 €

Bewirtung: 139,00 €

Einführung: 297,50 €

Versicherung der Ausstellung: 36,75 €

1524,49 €

Besucherzahl: 500

## **12.09. – 21.11.2021**

„Tarot Trip - Holzschnitte in verlorener Form“ Design-Studierende der Hochschule für Angewandte Wissenschaften Hamburg unter der Leitung von Prof. Ellen Sturm

### **Einnahmen:**

Eintrittsentgelte: 238,00 €

### **Ausgaben:**

Druck Plakate: 179,69 €

Druck Einladungen: 337,96 €

Bewirtung: 123,70 €

Versicherung der Ausstellung: 71,42 €

712,77 €

Besucherzahl: 172

Am 10.10.2021 ist die Museumsscheune in Folge von Brandstiftung niedergebrannt. Viele Exponate der laufenden Ausstellung „Tarot Trip“ sowie die Mauern der Museumsscheune konnten durch den Einsatz der Feuerwehr gerettet werden.

Ein kleiner Teil der Ausstellung wurde bis zum Ende der geplanten Ausstellungszeit im Herrenhaus gezeigt.

## **Sonstige Ausstellungen und Veranstaltungen**

Pandemiebedingt waren die Rathausausstellungen sowie die Veranstaltungen weiterhin sehr eingeschränkt.

Im Rathaus konnte die folgende Ausstellung gezeigt werden:

25.10.2021 – 14.01.2022

„Friedrichstraße“ VHS-Frauengeschichtswerkstatt Tornesch

Außerdem fand in Langes Tannen ein Open-Air Kino des Vereins für Kinder- und Jugendarbeit in Langes Tannen e.V. sowie das Hakuna-Mata-Festival auf der Obstwiese statt.

## Entwicklung der Haushalts- und Finanzdaten 2021

### Entwicklung der Gesamteinnahmen und Gesamtausgaben

Ergebnisrechnung	Gesamtsoll	Gesamtist vorläufig	Differenz
Erträge	42.914.700,00 €	43.096.706,39 €	182.006,39 €
Aufwendungen	43.073.100,00 €	40.959.056,28 €	- 2.114.043,72 €

### Finanzrechnung

Einzahlungen aus lfd. Verwaltungstätigkeit	41.323.000,00 €	43.359.907,73 €	2.036.907,73 €
Auszahlungen aus lfd. Verwaltungstätigkeit	40.656.200,00 €	38.353.808,39 €	- 2.302.391,61 €
Einzahlungen aus Investitionstätigkeit	3.972.600,00 €	1.130.908,27 €	- 2.841.691,73 €
Auszahlungen aus Investitionstätigkeit	4.980.700,00 €	2.480.709,96 €	- 2.499.990,04 €

**Hinweis:** Die Angaben zum "Gesamtist" können nur vorläufig gemacht werden. Die Jahresabschlussarbeiten für 2021 sind noch nicht abgeschlossen, so dass hier noch Veränderungen erfolgen werden.

### Verschuldung

Kredit	Stand 31.12.2021
Kredite bei Ländern	804.180,00 €
Kredite bei Gemeinden und Gemeindeverbänden	140.633,13 €
Kredite bei sonstigen öffentlichen Sonderrechnungen	320.290,37 €
Kredite bei privaten Kreditinstituten	9.404.946,67 €
Zwischensumme langfristige Investitionskredite	10.670.050,17 €
Kassenkredite	0,00 €
Verschuldung zum Stichtag gesamt	10.670.050,17 €

## Entwicklung der Vermögenswerte (Auszahlungen)

Abkürzungen AIB = Anlage im Bau BGA = Betriebs- und Geschäftsausstattung

ProduktNr.		Bezeichnung	HHSoll incl. HHRest und 2. NachtragsHH	Verfügt	Verfügbar	
11120	0700000	Interner Service, Finanzen	- Maschinen, techn. Anlagen, Fahrzeuge - Betriebs- und Geschäftsausstattung - BGA - Sammelposten für Vermögensgegenstände, deren Anschaffungs- oder Herstellungskosten 150 € ohne Umsatzsteuer überschreiten, aber 1.000 € ohne Umsatzsteuer nicht übersteigen	59.511,74 €	58.579,50 €	932,24 €
	0800000					
	0891000					
11121	0112000	Informationstechnologien	- Software-Lizenzen - Betriebs- und Geschäftsausstattung BGA - Sammelposten für Vermögensgegenstände, deren Anschaffungs- oder Herstellungskosten 150 € ohne Umsatzsteuer überschreiten, aber 1.000 € ohne Umsatzsteuer nicht übersteigen - Beschaffung Hardware für den Lehrbetrieb > 1.000 €	551.373,28 €	397.317,38 €	154.055,90 €
	0119120					
	0791000					
	0800000					
	0800210					
	0891000					
	0891200					
0891210						
11121	0951235	Informationstechnologien	AIB - W-Lan-Versorgung in den Schulen	402.757,75 €	280.796,05 €	121.961,70 €
11121	0951241	Informationstechnologien	AIB - W-Lan-Versorgung in der Stadthalle	3.600,00 €	- €	3.600,00 €
11130	0700000	Gebäude- management	- Maschinen, techn. Anlagen, Fahrzeuge - Betriebs- und Geschäftsausstattung - BGA - Sammelposten für Vermögensgegenstände, deren Anschaffungs- oder Herstellungskosten 150 € ohne Umsatzsteuer überschreiten, aber 1.000 € ohne Umsatzsteuer nicht übersteigen	24.466,81 €	24.466,81 €	- €
	0791000					
	0800000					
11130	0951221	Gebäude- management	AIB - Sanierung des Ludwig-Meyn- Gymnasiums	678.869,53 €	166.810,04 €	512.059,49 €
11130	0951226	Gebäude- management	AIB - Sanierung Sporthalle Seminarstraße	130.000,00 €	- €	130.000,00 €
11130	0951235	Gebäude- management	AIB - Einbruchmeldeanlagen in den Schulen	165.251,79 €	- €	165.251,79 €
11130	0951238	Gebäude- management	AIB - Zaun Rosenstadtschule	4.000,00 €	4.074,08 €	74,08 €
11130	0951239	Gebäude- management	AIB - Neubau Geschwister-Scholl- Haus	380.000,00 €	- €	380.000,00 €
11130	0951240	Gebäude- management	AIB - Neubau / Erweiterungsbau für das Ludwig-Meyn-Gymnasium	65.000,00 €	21.470,70 €	43.529,30 €
11130	0951402	Gebäude- management	AIB - Sanierungsmaßnahmen sonstiger Grundbesitz Hinweis: HHMittel zur Deckung stehen bei 11130.5211000 zur Verfügung	- €	7.173,08 €	7.173,08 €
11130	0951412	Gebäude- management	AIB - Sanierung der Schwimmhalle	47.000,00 €	- €	47.000,00 €
11130	0951429	Gebäude- management	AIB - Feuerwehr, Erweiterung Brandmeldeanlage	5.000,00 €	- €	5.000,00 €

ProduktNr.		Bezeichnung		HHSoll incl. HHRest und 2. NachtragsHH	Verfügt	Verfügbar
11130	0951433	Gebäude- management	AIB - Planung und Bau von Krippenplätzen für nichtstädtische Kindergartenträger	648.722,69 €	- €	648.722,69 €
11130	0951435	Gebäude- management	AIB - Waldkindergarten, Neubau von 2 Krippengruppen	100.000,00 €	34.979,90 €	65.020,10 €
11130	0951436	Gebäude- management	AIB - Erweiterung Sanitär- und Sozialräume Feuerwache	1.367.088,61 €	123.684,31 €	1.243.404,30 €
11130	0951439	Gebäude- management	AIB - Einrichtung eines Lesegartens Bücherei	16.801,62 €	- €	16.801,62 €
11130	0951440	Gebäude- management	AIB - Kita Herderstraße Modernisierung 2018	133.033,19 €	64.658,73 €	68.374,46 €
11130	0951443	Gebäude- management	AIB - Enthärtungsanlage Feuerwehr	4.800,00 €	- €	4.800,00 €
11130	0951445	Gebäude- management	AIB - Kita Herderstraße Bau eines Gartenhauses	2.500,00 €	- €	2.500,00 €
11130	0951447	Gebäude- management	AIB - Überplanung Standort Baubetriebshof	25.000,00 €	- €	25.000,00 €
11130	0951448	Gebäude- management	AIB - Erneuerung Sonnenschutzfolie in der Stadthalle	6.000,00 €	- €	6.000,00 €
11130	0951449	Gebäude- management	AIB - Netzwerkausbau Bücherei	21.282,16 €	21.282,16 €	- €
11131	0951444	Liegenschafts- verwaltung	AIB - Aufstellung einer Skaterbahn	96.000,00 €	- €	96.000,00 €
11131	0952577	Liegenschafts- verwaltung	AIB - Rosenstadion, Sanierung des Sportplatzes	95.000,00 €	47.928,17 €	47.071,83 €
11131	0952623	Liegenschafts- verwaltung	AIB - Anpflanzung Straßenbäume	40.000,00 €	- €	40.000,00 €
12600	0700000	Brandschutz	- Maschinen, techn. Anlagen, Fahrzeuge - Betriebs- und Geschäftsausstattung - BGA - Sammelposten für Vermögensgegenstände, deren Anschaffungs- oder Herstellungskosten 150 € ohne Umsatzsteuer überschreiten, aber 1.000 € ohne Umsatzsteuer nicht übersteigen	87.123,25 €	22.818,40 €	64.304,85 €
	0791000					
	0800000					
	0891000					
12800	0951446	Katastrophen- schutz	AIB - Errichtung eines Bohlenhauses (Deichschutz)	10.500,00 €	- €	10.500,00 €
21100	0791000	Fr.-Ebert-Schule	- Beschaffung von Schulbedarf > 1.000 € - Sammelposten für Vermögensgegenstände des Anlagevermögens, deren Anschaffungs- oder Herstellungskosten 150 € ohne Umsatzsteuer überschreiten, aber 1.000 € ohne Umsatzsteuer nicht übersteigen	17.809,29 €	4.949,09 €	12.860,20 €
	0800100					
	0891100					
	0119120		- Software-Lizenzen - Maschinen und technische Anlagen, Fahrzeuge - Beschaffung von Schulbedarf > 1.000 €			
	0700000					

ProduktNr.		Bezeichnung	HHSoll incl. HHRest und 2. NachtragsHH	Verfügt	Verfügbar	
21101	0791000	GS Birkenallee	- Sammelposten für Vermögensgegenstände des Anlagevermögens, deren Anschaffungs- oder Herstellungskosten 150 € ohne Umsatzsteuer überschreiten, aber 1.000 € ohne Umsatzsteuer nicht übersteigen	12.000,00 €	9.080,31 €	2.919,69 €
	0800100					
	0891100					
21620	0700000	Rosenstadt- schule	- Maschinen und technische Anlagen, Fahrzeuge - Betriebs- und Geschäftsausstattung - Beschaffung von Schulbedarf > 1.000 € - Sammelposten für Vermögensgegenstände des Anlagevermögens, deren Anschaffungs- oder Herstellungskosten 150 € ohne Umsatzsteuer überschreiten, aber 1.000 € ohne Umsatzsteuer nicht übersteigen	76.820,81 €	32.552,42 €	44.268,39 €
	0791000					
	0800000					
	0800100					
	0891100					
21700	0119120	LMG	- Software-Lizenzen - Beschaffung von Schulbedarf > 1.000 € - Sammelposten für Vermögensgegenstände des Anlagevermögens, deren Anschaffungs- oder Herstellungskosten 150 € ohne Umsatzsteuer überschreiten, aber 1.000 € ohne Umsatzsteuer nicht übersteigen	51.536,93 €	20.229,35 €	31.307,58 €
	0800100					
	0891100					
22100	0700000	Förderzentrum Region Uetersen	- Maschinen und technische Anlagen, Fahrzeuge - Beschaffung von Schulbedarf > 1.000 € - AIB - Wertschutzschrank - Sammelposten für Vermögensgegenstände des Anlagevermögens, deren Anschaffungs- oder Herstellungskosten 150 € ohne Umsatzsteuer überschreiten, aber 1.000 € ohne Umsatzsteuer nicht übersteigen	8.500,00 €	3.251,96 €	5.248,04 €
	0791000					
	0800100					
	0891100					
	0901000					
24310	0800000	Mensa	- Betriebs- und Geschäftsausstattung	1.500,00 €	- €	1.500,00 €
25200	0791000	Museum Langes Tannen	- Betriebs- und Geschäftsausstattung - Sammelposten für Vermögensgegenstände des Anlagevermögens, deren Anschaffungs- oder Herstellungskosten 150 € ohne Umsatzsteuer überschreiten, aber 1.000 € ohne Umsatzsteuer nicht übersteigen	1.000,00 €	924,00 €	76,00 €
	0800000					
	0791000		- Betriebs- und Geschäftsausstattung - Sammelposten für Vermögensgegenstände des			

ProduktNr.		Bezeichnung		HHSoll incl. HHRest und 2. NachtragsHH	Verfügt	Verfügbar
25210	0800000	Stadtarchiv	Anlagevermögens, deren Anschaffungs- oder Herstellungskosten 150 € ohne Umsatzsteuer überschreiten, aber 1.000 € ohne Umsatzsteuer nicht übersteigen	3.275,33 €	2.783,57 €	491,76 €
	0891000					
27200	0800000	Stadtbücherei	- Betriebs- und Geschäftsausstattung - Sammelposten für Vermögensgegenstände des Anlagevermögens, deren Anschaffungs- oder Herstellungskosten 150 € ohne Umsatzsteuer überschreiten, aber 1.000 € ohne Umsatzsteuer nicht übersteigen	9.008,38 €	3.681,58 €	5.326,80 €
	0891000					
36500	0700000	Kindertagesstätten	- Spielgeräte - Betriebs- und Geschäftsausstattung - Beschaffung von Spielgeräten > 1.000 € - Sammelposten für Vermögensgegenstände des Anlagevermögens, deren Anschaffungs- oder Herstellungskosten 150 € ohne Umsatzsteuer überschreiten, aber 1.000 € ohne Umsatzsteuer nicht übersteigen	26.500,00 €	21.566,38 €	4.933,62 €
	0791000					
	0800000					
	0800700					
36500	0904000	Kindertagesstätten	Geleistete Anzahlungen / Teilauszahlungen für Investitionskostenzuschüsse (ARAP)	1.523.000,00 €	668.700,00 €	854.300,00 €
	1991014		Geleistete Anzahlungen / Teilauszahlungen für Investitionskostenzuschüsse (ARAP)			
36600	0800000	Einrichtungen der Jugendarbeit	- Betriebs- und Geschäftsausstattung - Beschaffung von Spielgeräten > 1.000 € - AIB - Aufstellung von Spiel- und Sportgeräten	26.000,00 €	21.215,81 €	4.784,19 €
	0800700					
	0953001					
42400	0700000	Sportanlagen	- Maschinen, techn. Anlagen, Fahrzeuge - Betriebs- und Geschäftsausstattung	24.300,00 €	10.644,87 €	13.655,13 €
	0800000					
42410	0700001	Schwimmhalle / Sauna	- Maschinen und technische Anlagen, Fahrzeuge - Sammelposten für Vermögensgegenstände des Anlagevermögens, deren Anschaffungs- oder Herstellungskosten 150 € ohne Umsatzsteuer überschreiten, aber 1.000 € ohne Umsatzsteuer nicht übersteigen	6.378,10 €	6.378,10 €	- €
	0791001					
54100	0952611	Neubau und Unterhaltung von Gemeindestraßen	AIB - Erneuerung Lichtzeichenanlagen	68.000,00 €	- €	68.000,00 €

ProduktNr.		Bezeichnung		HHSoll incl. HHRest und 2. NachtragsHH	Verfügt	Verfügbar
54100	0925613	Neubau und Unterhaltung von Gemeinde- straßen	AIB - Austausch von Straßenbeleuchtung	204.000,00 €	114.671,96 €	89.328,04 €
54100	0952620	Neubau und Unterhaltung von Gemeinde- straßen	AIB - Ausbau Eggerstedtsberg	250.000,00 €	- €	250.000,00 €
54100	0952623	Neubau und Unterhaltung von Gemeinde- straßen	AIB - Umrüstung von Bushaltestellen	320.000,00 €	15.556,28 €	304.443,72 €
54100	0952624	Neubau und Unterhaltung von Gemeinde- straßen	AIB - Ausbau Regenwasserkanal Denkmalstraße	270.000,00 €	- €	270.000,00 €
54100	0952625	Neubau und Unterhaltung von Gemeinde- straßen	AIB - Ausbau Regenwasserkanal Hafenstraße	450.000,00 €	- €	450.000,00 €
54100	0952626	Neubau und Unterhaltung von Gemeinde- straßen	AIB - Einrichtung von Haltestellen für Expressbuslinie	129.000,00 €	- €	129.000,00 €
54200	0952611	Unterhaltung von Kreisstraßen	AIB - Erneuerung Lichtzeichenanlagen	24.000,00 €	- €	24.000,00 €
55100	0952675	Parkanlagen und öffentliches Grün	AIB - Gestaltungsmaßnahmen Areal Langes Tannen	4.100,00 €	2.023,00 €	2.077,00 €
55100	0952576	Parkanlagen und öffentliches Grün	AIB - Gestaltungsmaßnahmen Bleekerpark	50.000,00 €	- €	50.000,00 €
57320	0700000	Baubetriebshof	- Maschinen, techn. Anlagen, Fahrzeuge - Beschaffung von Fahrzeugen > 1.000 € - Betriebs- und Geschäftsausstattung - Beschaffung von Betriebsausstattung (2 Seecontainer) - BGA - Sammelposten für Vermögensgegenstände, deren Anschaffungs- oder Herstellungskosten 150 € ohne Umsatzsteuer überschreiten, aber 1.000 € ohne Umsatzsteuer nicht übersteigen	439.800,00 €	27.547,18 €	412.252,82 €
	0700600					
	0791000					
	0791900					
	0800000					
	0800500					
	0891000					
<b>Gesamtsummen</b>				<b>9.167.211,26 €</b>	<b>2.241.795,17 €</b>	<b>6.925.416,09 €</b>

## Entwicklung der Vermögenswerte (Einzahlungen)

ProduktNr.		Bezeichnung		HHSoll incl. 2. NachtragsHH	eingezahlt	noch einzu- nehmen
11131	041000	Liegenschafts- verwaltung	Verkaufserlös Grundstücksverkauf	14.400,00 €	14.400,00 €	- €
52200	1318301	Wohnungsbau- förderung	Tilgungsleistungen für Ausleihungen	- €	17.428,19 €	- 17.428,19 €
<b>Gesamtsumme</b>				<b>14.400,00 €</b>	<b>31.828,19 €</b>	<b>- 17.428,19 €</b>

## Entwicklung der Zuschüsse und Beiträge (Einzahlungen)

ProduktNr.		Bezeichnung		HHSoll incl. 2. NachtragsHH	eingezahlt	noch einzu- nehmen
11121	2320211	EDV	Zuweisung Land f. Digitalisierung	450.600,00 €	65.145,10 €	385.454,90 €
11130	2321412	Gebäude- management	Zuweisung Land Sanierung Lüftung Schwimmhalle	182.600,00 €	182.679,96 €	- 79,96 €
11131	2321417	Liegenschafts- verwaltung	Zuweisung Land f. Förderung kommunaler Sportstätten	20.000,00 €	20.000,00 €	- €
12600	2312000	Brandschutz	Aufzulösende Zuschüsse Gemeinde (GV)	- €	249,90 €	- 249,90 €
12600	2318000	Brandschutz	Aufzulösende Zuschüsse übrige Bereiche (hier: Spenden)	- €	6.980,73 €	- 6.980,73 €
21620	2321213	Rosenstadt- schule	Zuweisung Land f. Beschaffung mobiler Luftfilter	3.800,00 €	- €	3.800,00 €
22100	2321213	Förderzentrum Region Uetersen	Zuweisung Land f. Beschaffung mobiler Luftfilter	1.900,00 €	- €	1.900,00 €
27200	2318090	Bücherei	Sonderposten aus Erbschaft	- €	490,89 €	- 490,89 €
42400	2318001	Sportanlagen	Zuschuss des Förderverein Freibad Oberglinde	- €	6.000,00 €	- 6.000,00 €
42400	2318004	Sportanlagen	Kostenanteil Gemeinde Moorrege	3.000,00 €	- €	3.000,00 €
42400	2321212	Sportanlagen	Zuweisung Land f. Förderung nach Altlastenförderrichtlinie	32.200,00 €	19.500,00 €	12.700,00 €
42400	2321418	Sportanlagen	Zuweisung Land f. Förderung Sportentwicklungsplanung	- €	10.000,00 €	- 10.000,00 €
54100	2023000	Gemeinde- straßen	Stellplatzrücklage	170.000,00 €	300.000,00 €	- 130.000,00 €
54100	2321500	Gemeinde- straßen	Zuweisung Land - Austausch Straßenbeleuchtung	18.900,00 €	- €	18.900,00 €
54100	2321501	Gemeinde- straßen	Zuweisung Lichtzeichenanlagen	11.200,00 €	- €	11.200,00 €
54100	2321504	Gemeinde- straßen	Zuweisung Land f. Förderung für die Einrichtung von Haltestellen f. Expressbuslinie	97.700,00 €	- €	97.700,00 €
54100	2331109	Gemeinde- straßen	Beiträge nach KAG - Beiträge für Ausbau Regenwasserkanal/ Denkmalstraße	135.000,00 €	- €	135.000,00 €
<b>Gesamtsumme</b>				<b>1.126.900,00 €</b>	<b>611.046,58 €</b>	<b>515.853,42 €</b>

## Entwicklung des Steuereinkommens

ProduktNr.		Bezeichnung		HHSoll incl. 2. NachtragsHH	Eingenommen	Differenz (Unterdeckungen sind mit Minus-Zeichen versehen)
61100	4011000	Steuern, allgem. Zuweisungen	Grundsteuer A	26.400,00 €	26.704,42 €	304,42 €
61100	4012000	Steuern, allgem. Zuweisungen	Grundsteuer B	2.766.000,00 €	2.773.216,62 €	7.216,62 €
61100	4013000	Steuern, allgem. Zuweisungen	Gewerbsteuer	8.000.000,00 €	8.377.686,43 €	377.686,43 €
61100	4021000	Steuern, allgem. Zuweisungen	Gemeindeanteil an der Einkommensteuer	8.421.300,00 €	8.813.514,00 €	392.214,00 €
61100	4022000	Steuern, allgem. Zuweisungen	Gemeindeanteil an der Umsatzsteuer	1.268.800,00 €	1.369.326,00 €	100.526,00 €
61100	4031000	Steuern, allgem. Zuweisungen	Vergnügungssteuer	320.000,00 €	205.860,17 €	- 114.139,83 €
61100	4032000	Steuern, allgem. Zuweisungen	Hundesteuer	125.000,00 €	125.727,34 €	727,34 €
61100	4034000	Steuern, allgem. Zuweisungen	Zweitwohnungssteuer	30.100,00 €	28.747,67 €	- 1.352,33 €
61100	4051000	Steuern, allgem. Zuweisungen	Leistungen nach dem Familienleistungsausgleich	833.000,00 €	833.093,00 €	93,00 €
<b>Gesamtsumme</b>				<b>21.790.600,00 €</b>	<b>22.553.875,65 €</b>	<b>763.275,65 €</b>

## Entwicklung der Zuwendungen und der allgemeinen Umlagen

ProduktNr.		Bezeichnung		HHSoll incl. 2. NachtragsHH	Eingenommen	Differenz (Unterdeckungen sind mit Minus-Zeichen versehen)
11113	4141000	Gleichstellungs- beauftragte	Zuweisungen und Zuschüsse für lfd. Zwecke Land	29.000,00 €	28.785,65 €	- 214,35 €
11130	4142302	Gebäude- management	Betriebskostenförderung durch den Kreis	5.300,00 €	- €	- 5.300,00 €
11130	4161000	Gebäude- management	Erträge aus der Auflösung von Sonderposten aus Zuschüssen	5.400,00 €	- €	- 5.400,00 €
11130	4162000	Gebäude- management	Erträge aus der Auflösung von Sonderposten aus Zuweisungen	202.000,00 €	204.948,11 €	2.948,11 €
11130	4162800	Gebäude- management	Erträge aus der Auflösung von Sonderposten - Schulträgerwechsel LMG	196.500,00 €	196.585,05 €	85,05 €
11131	4148000	Liegenschafts- verwaltung	Zuweisungen und Zuschüsse für waldbauliche Maßnahmen	100,00 €	- €	- 100,00 €
11131	4162000	Liegenschafts- verwaltung	Erträge aus der Auflösung von Sonderposten aus Zuweisungen	16.900,00 €	16.965,38 €	65,38 €
11131	4162800	Liegenschafts- verwaltung	Erträge aus der Auflösung von Sonderposten - Schulträgerwechsel LMG	31.800,00 €	31.856,37 €	56,37 €
12600	4142100	Brandschutz	Zuweisung des Kreises für Fortbildung	1.000,00 €	- €	- 1.000,00 €
12600	4148100	Brandschutz	Spenden von übrigen Bereichen	100,00 €	2.380,80 €	2.280,80 €
12600	4148101	Brandschutz	Spenden für die Jugendfeuerwehr	100,00 €	2.173,50 €	2.073,50 €
12600	4161000	Brandschutz	Erträge aus der Auflösung von Sonderposten Zuschüsse	7.800,00 €	7.916,73 €	116,73 €
12600	4161300	Brandschutz	Erträge aus der Auflösung von Sonderposten aus Schenkungen	2.600,00 €	2.615,22 €	15,22 €

ProduktNr.		Bezeichnung		HHSoll incl. 2. NachtragsHH	Eingenommen	Differenz (Unterdeckungen sind mit Minus-Zeichen versehen)
12600	4162000	Brandschutz	Erträge aus Auflösung von Sonderposten aus Zuweisungen	26.300,00 €	33.008,34 €	6.708,34 €
21100	4140000	Friedrich-Ebert-Schule	Zuweisung Bund aus dem Bildungs- und Teilhabepaket	1.500,00 €	2.572,90 €	1.072,90 €
21100	4140999	Friedrich-Ebert-Schule	Zuweisungen und Zuschüsse für lfd. Zwecke vom Bund, periodenfremd	- €	81,65 €	81,65 €
21100	4141200	Friedrich-Ebert-Schule	Landesförderung Ganztagschule	14.500,00 €	16.936,11 €	2.436,11 €
21100	4141204	Friedrich-Ebert-Schule	Landesförderung für entgangene Elternbeiträge während der Corona Pandemie	- €	8.100,00 €	8.100,00 €
21100	4161300	Friedrich-Ebert-Schule	Erträge aus der Auflösung von Sonderposten aus Schenkungen	300,00 €	375,00 €	75,00 €
21101	4140000	Grundschule Birkenallee	Zuweisung Bund für Bildungs- und Teilhabepaket	2.500,00 €	- €	2.500,00 €
21101	4141200	Grundschule Birkenallee	Landesförderung Ganztagschule	35.000,00 €	32.569,44 €	2.430,56 €
21101	4144100	Grundschule Birkenallee	Zuweisungen der Bundesagentur für Arbeit	3.600,00 €	- €	3.600,00 €
21620	4141200	Rosenstadtschule	Landesförderung Ganztagschule	14.000,00 €	9.179,16 €	4.820,84 €
21620	4141204	Rosenstadtschule	Landesförderung für entgangene Elternbeiträge für Ganztagsbetreuung während der Corona Pandemie	- €	4.698,00 €	4.698,00 €
21620	4144100	Rosenstadtschule	Zuweisungen der Bundesagentur für Arbeit	9.000,00 €	- €	9.000,00 €
21620	4161300	Rosenstadtschule	Erträge aus der Auflösung von Sonderposten aus Schenkungen	100,00 €	173,20 €	73,20 €
21700	4141200	Ludwig-Meyn-Gymnasium	Landesförderung Ganztagschule	16.000,00 €	25.568,05 €	9.568,05 €
21700	4141201	Ludwig-Meyn-Gymnasium	Landesförderung für die Mittagsbetreuung im Rahmen von G8	5.300,00 €	- €	5.300,00 €
21700	4141204	Ludwig-Meyn-Gymnasium	Landesförderung für entgangene Elternbeiträge für Ganztagsbetreuung während der Corona Pandemie	- €	405,00 €	405,00 €
21700	4161000	Ludwig-Meyn-Gymnasium	Erträge aus der Auflösung von Sonderposten aus Zuschüssen	600,00 €	652,33 €	52,33 €
21700	4161300	Ludwig-Meyn-Gymnasium	Erträge aus der Auflösung von Sonderposten aus Schenkungen	100,00 €	129,23 €	29,23 €
21700	4162800	Ludwig-Meyn-Gymnasium	Erträge aus der Auflösung von Sonderposten - Schulträgerwechsel LMG	8.000,00 €	8.088,07 €	88,07 €
22100	4161300	Förderzentrum Region Uetersen	Erträge aus der Auflösung von Sonderposten aus Schenkungen	5.300,00 €	152,91 €	5.147,09 €
22100	4162000	Förderzentrum Region Uetersen	Erträge aus der Auflösung von Sonderposten aus Zuweisungen	- €	70,69 €	70,69 €

ProduktNr.		Bezeichnung		HHSoll incl. 2. NachtragsHH	Eingenommen	Differenz (Unterdeckungen sind mit Minus-Zeichen versehen)
24300	4142200	sonstige schulische Aufgaben	Zuschuss des Kreises für Schulsozialarbeit	141.500,00 €	131.445,70 €	- 10.054,30 €
25200	4161300	Museum Langes Tannen	Erträge aus der Auflösung von Sonderposten aus Schenkungen	300,00 €	1.815,04 €	1.515,04 €
27200	4140020	Stadtbücherei	Bundesförderung Neustart Kultur	- €	1.652,00 €	1.652,00 €
27200	4148100	Stadtbücherei	Spenden von übrigen Bereichen	- €	274,49 €	274,49 €
27200	4148200	Stadtbücherei	Zuweisung Büchereizentrale	27.200,00 €	38.307,60 €	11.107,60 €
27200	4161000	Stadtbücherei	Erträge aus der Auflösung von Sonderposten aus Zuschüssen	1.500,00 €	2.130,30 €	630,30 €
27200	4161300	Stadtbücherei	Erträge aus der Auflösung von Sonderposten aus Schenkungen	- €	1.026,22 €	1.026,22 €
27200	4162000	Stadtbücherei	Erträge aus der Auflösung von Sonderposten aus Zuweisungen	- €	1.393,77 €	1.393,77 €
28100	4161000	Heimatspflege	Erträge aus der Auflösung von Sonderposten aus Zuschüssen	1.800,00 €	1.843,99 €	43,99 €
33100	4141004	Förderung der Wohlfahrtspflege	Landeszuschuss für Ehrenamtskoordinator/in	20.800,00 €	40.720,00 €	19.920,00 €
33100	4148102	Förderung der Wohlfahrtspflege	Spenden für die Weihnachtsaktionen	3.500,00 €	2.320,00 €	- 1.180,00 €
36500	4141204	Kindertagesstätten	Landesförderung für entgangene Elternbeiträge während der Corona Pandemie	- €	263.116,72 €	263.116,72 €
36500	4141299	Kindertagesstätten	Landesförderung für entgangene Elternbeiträge für Ganztagsbetreuung während der Corona Pandemie, periodenfremd	- €	1.867,50 €	1.867,50 €
36500	4141303	Kindertagesstätten	Landesbeteiligung an den Kosten für Einzelintegrationskinder	120.000,00 €	- €	- 120.000,00 €
36500	4141309	Kindertagesstätten	Landesförderung nach dem KiTa-Reform-Gesetz	4.763.900,00 €	4.795.333,80 €	31.433,80 €
36500	4141399	Kindertagesstätten	Landeszuschuss Betriebskosten Kita, periodenfremd	- €	18.812,65 €	18.812,65 €
36500	4142300	Kindertagesstätten	Zuweisung des Kreises für Sozialstaffel	135.000,00 €	- €	- 135.000,00 €
36500	4142301	Kindertagesstätten	Kostenausgleiche ausw. Gemeinden nach § 25 Abs. 2 KiTaG	14.000,00 €	- €	- 14.000,00 €
36500	4142399	Kindertagesstätten	Kostenausgleiche ausw. Gemeinden nach § 25 Abs. 2 KiTaG, periodenfremd	- €	59.389,00 €	59.389,00 €
36500	4144101	Kindertagesstätten	Zuweisung der Bundesagentur für Arbeit für Essensentgelte Kindergarten	12.000,00 €	17.402,00 €	5.402,00 €
36500	4148999	Kindertagesstätten	Periodenfremde Erstattung zuviel gezahlter Zuschüsse an nichtstädtische Kindergärten	- €	289.196,94 €	289.196,94 €
36500	4161000	Kindertagesstätten	Erträge aus der Auflösung von Sonderposten aus Zuschüssen	2.200,00 €	2.252,74 €	52,74 €

ProduktNr.		Bezeichnung		HHSoll incl. 2. NachtragsHH	Eingenommen	Differenz (Unterdeckungen sind mit Minus-Zeichen versehen)
36500	4162000	Kindertagesstätten	Erträge aus der Auflösung von Sonderposten aus Zuweisungen	500,00 €	- €	500,00 €
36600	4161000	Einrichtungen der Jugendarbeit	Erträge aus der Auflösung von Sonderposten aus Zuschüssen	100,00 €	125,00 €	25,00 €
36600	4161300	Einrichtungen der Jugendarbeit	Erträge aus der Auflösung von Sonderposten aus Schenkungen	1.000,00 €	1.058,24 €	58,24 €
36600	4162000	Einrichtungen der Jugendarbeit	Erträge aus der Auflösung von Sonderposten aus Zuweisungen	1.300,00 €	- €	1.300,00 €
42410	4141005	Schwimmhalle / Sauna (BgA)	Landeszuweisung für kommunale Schwimmsportstätten	29.900,00 €	29.942,57 €	42,57 €
42410	4162000	Schwimmhalle / Sauna (BgA)	Erträge aus der Auflösung von Sonderposten aus Zuweisungen	1.200,00 €	6.344,28 €	5.144,28 €
51100	4140000	Stadtplanung	Zuweisungen und Zuschüsse für lfd. Zwecke Bund (Breitbandförderung)	50.000,00 €	- €	50.000,00 €
54100	4131000	Neubau und Unterhaltung von Gemeindestraßen	Allgemeine Zuweisung Land	241.200,00 €	241.239,90 €	39,90 €
54100	4162000	Neubau und Unterhaltung von Gemeindestraßen	Erträge aus der Auflösung von Sonderposten aus Zuweisungen	63.600,00 €	66.488,35 €	2.888,35 €
54200	4141400	Unterhaltung Kreisstraßen	Zuschuss zur Unterhaltung - Straßen	17.100,00 €	17.170,00 €	70,00 €
54200	4162000	Unterhaltung Kreisstraßen	Erträge aus der Auflösung von Sonderposten aus Zuweisungen	21.100,00 €	21.135,41 €	35,41 €
54300	4141002	Unterhaltung Landesstraßen	Zuweisungen und Zuschüsse für laufende Zwecke vom Land	9.800,00 €	10.513,35 €	713,35 €
54400	4141002	Unterhaltung Bundesstraßen	Zuschuss zur Unterhaltung	35.000,00 €	36.974,88 €	1.974,88 €
54400	4162000	Unterhaltung Bundesstraßen	Erträge aus der Auflösung von Sonderposten aus Zuweisungen	5.400,00 €	6.498,20 €	1.098,20 €
55100	4148201	Parkanlagen und öffentliches Grün	Zuschuss des Fördervereins Museum Langes Tannen e.v. für lfd. Zwecke	20.000,00 €	- €	20.000,00 €
55100	4161300	Parkanlagen und öffentliches Grün	Erträge aus der Auflösung von Sonderposten aus Schenkungen	1.700,00 €	1.738,27 €	38,27 €
55100	4162000	Parkanlagen und öffentliches Grün	Erträge aus der Auflösung von Sonderposten aus Zuweisungen	500,00 €	508,46 €	8,46 €
55210	4141003	Gewässer	Landeszuschuss für Unterhaltung von Gräben	19.100,00 €	15.721,40 €	3.378,60 €
55500	4162000	Wirtschaftswege	Erträge aus der Auflösung von Sonderposten aus Zuweisungen	1.000,00 €	1.004,54 €	4,54 €
61100	4111000	Steuern, allgemeine Zuweisungen	Schlüsselzuweisungen	3.784.200,00 €	3.768.816,00 €	15.384,00 €
61100	4111001	Steuern, allgemeine Zuweisungen	Schlüsselzuweisungen zum Ausgleich bedarfstreibender Flächen	193.500,00 €	217.908,00 €	24.408,00 €
61100	4131100	Steuern, allgemeine Zuweisungen	Kostenerstattung Funktionalreform, Konnexitätsmittel	2.800,00 €	2.891,25 €	91,25 €

ProduktNr.		Bezeichnung		HHSoll incl. 2. NachtragsHH	Eingenommen	Differenz (Unterdeckungen sind mit Minus-Zeichen versehen)
61100	4131110	Steuern, allgemeine Zuweisungen	Schlüsselzuweisung Zentrale Orte	824.200,00 €	824.256,00 €	56,00 €
61100	4131310	Steuern, allgemeine Zuweisungen	Pauschaler Ausgleich Lohn- und Einkommensteuermindereinnahmen COVID-19-Pandemie	- €	232.783,33 €	232.783,33 €
<b>Gesamtsumme</b>				<b>11.208.600,00 €</b>	<b>11.810.404,78 €</b>	<b>601.804,78 €</b>

### Entwicklung der öffentlich-rechtlichen Leistungsentgelte

ProduktNr.		Bezeichnung		HHSoll incl. 2. NachtragsHH	Eingenommen	Differenz (Unterdeckungen sind mit Minus-Zeichen versehen)
11103	4311000	Leitung und Verwaltung Amt III	Verwaltungsgebühren	12.000,00 €	15.785,00 €	3.785,00 €
11120	4311000	Interner Service	Verwaltungsgebühren	100,00 €	- €	- 100,00 €
11160	4311000	Finanzmanagement	Verwaltungsgebühren	200,00 €	150,50 €	- 49,50 €
12200	4311000	öffentliche Sicherheit	Verwaltungsgebühren	12.000,00 €	11.380,15 €	- 619,85 €
12200	4311200	öffentliche Sicherheit	Schiedsmanngebühren	500,00 €	- €	- 500,00 €
12200	4311300	öffentliche Sicherheit	Einnahmen aus verkehrsbehördlichen Anordnungen	26.000,00 €	28.082,83 €	2.082,83 €
12200	4311400	öffentliche Sicherheit	Beseitigung ordnungswidriger Zustände	11.000,00 €	9.745,28 €	- 1.254,72 €
12200	4321000	öffentliche Sicherheit	Nutzungsgebühren für Obdachlosenunterkunft	90.000,00 €	88.325,00 €	- 1.675,00 €
12210	4311000	Bürgerbüro	Verwaltungsgebühren	44.000,00 €	35.470,82 €	- 8.529,18 €
12210	4311100	Bürgerbüro	Gebühren für Personalausweise und Reisepässe	86.000,00 €	93.452,24 €	7.452,24 €
12220	4311001	Standesamt	Standesamtsgebühren	50.000,00 €	59.632,60 €	9.632,60 €
12220	4311002	Standesamt	Servicezuschläge	50.000,00 €	61.366,00 €	11.366,00 €
12600	4321000	Brandschutz	Benutzungsgebühren und ähnliche Entgelte	15.000,00 €	13.183,82 €	- 1.816,18 €
12600	4321999	Brandschutz	Periodenfremde Erträge - Benutzungsgebühren	- €	509,50 €	509,50 €
21100	4321010	Friedrich-Ebert-Schule	Essensentgelte	3.800,00 €	731,85 €	- 3.068,15 €
21620	4321010	Rosenstadtschule	Essensentgelte	- €	4.917,00 €	4.917,00 €
21620	4321024	Rosenstadtschule	Elternbeiträge Betreuung Ganztagsangebot Grundschulzweig	13.500,00 €	13.664,50 €	164,50 €
24310	4321000	Mensa	Benutzungsgebühren und ähnliche Entgelte	500,00 €	- €	- 500,00 €
25200	4321000	Museum Langes Tannen	Benutzungsgebühren und ähnliche Entgelte	4.500,00 €	1.792,00 €	- 2.708,00 €
27200	4321003	Stadtbücherei	Lesegebühren	13.000,00 €	10.972,00 €	- 2.028,00 €
27200	4321012	Stadtbücherei	Ersatzausweise	100,00 €	22,50 €	- 77,50 €
27200	4321014	Stadtbücherei	Benutzungsgebühren Internet	100,00 €	74,50 €	- 25,50 €
36210	4321013	Jugendarbeit	Teilnahmebeiträge für Veranstaltungen und Ausfahrten	3.700,00 €	- €	- 3.700,00 €
36500	4311000	Kindertagesstätten	Verwaltungsgebühren	- €	60,50 €	60,50 €
36500	4321000	Kindertagesstätten	Benutzungsgebühren und ähnliche Entgelte	150.000,00 €	126.275,32 €	- 23.724,68 €
36500	4321010	Kindertagesstätten	Essensentgelte	50.000,00 €	45.973,40 €	- 4.026,60 €

ProduktNr.		Bezeichnung		HHSoll incl. 2. NachtragsHH	Eingenommen	Differenz (Unterdeckungen sind mit Minus-Zeichen versehen)
42400	4321002	städtische Sportanlagen	Benutzungsentgelte Sportvereine	400.000,00 €	287.171,80 €	- 112.828,20 €
42400	4321999	städtische Sportanlagen	Periodenfremde Erträge - Benutzungsentgelte	- €	9,90 €	9,90 €
42410	4321002	Schwimmhalle / Sauna (BgA)	Benutzungsentgelte Sportvereine	28.000,00 €	130.688,71 €	102.688,71 €
42410	4321015	Schwimmhalle / Sauna (BgA)	Entgelte der Schulen (Schwimmhalle)	45.000,00 €	- €	- 45.000,00 €
42410	4321020	Schwimmhalle / Sauna (BgA)	Eintrittsentgelte Schwimmhalle	60.000,00 €	24.350,70 €	- 35.649,30 €
42410	4321022	Schwimmhalle / Sauna (BgA)	Eintrittsentgelte Sauna	- €	1.794,00 €	1.794,00 €
51100	4311000	Stadtplanung	Verwaltungsgebühren	4.000,00 €	713,35 €	- 3.286,65 €
53800	4321009	Schmutzwasserbeseitigung	Abwassergebühr Direkteinleiter	450.000,00 €	489.575,70 €	39.575,70 €
53800	4321018	Schmutzwasserbeseitigung	Kanalbenutzungsgebühren Schmutzwasser	1.905.900,00 €	2.020.523,63 €	114.623,63 €
53800	4321019	Schmutzwasserbeseitigung	Schmutzwassergebühren für die Abfuhr aus Sammelgruben	5.000,00 €	- €	- 5.000,00 €
53800	4321999	Schmutzwasserbeseitigung	periodenfremde Erträge - Abwassergebühren Direkteinleiter	- €	102.686,20 €	102.686,20 €
53800	4381001	Schmutzwasserbeseitigung	Erträge aus der Auflösung von Sonderposten für den Gebührenaussgleich bei Schmutzwassergebühren	47.500,00 €	47.547,42 €	47,42 €
53801	4321006	Niederschlagswasserbeseitigung	Kanalbenutzungsgebühren Niederschlagswasser	978.200,00 €	660.134,67 €	- 318.065,33 €
53801	4321023	Niederschlagswasserbeseitigung	Niederschlagswassergebühren für Straßenentwässerung	6.000,00 €	- €	- 6.000,00 €
53801	4381002	Niederschlagswasserbeseitigung	Erträge aus der Auflösung von Sonderposten für den Gebührenaussgleich bei Niederschlagswassergebühren	63.900,00 €	63.967,09 €	67,09 €
54100	4321004	Neubau und Unterhaltung Gemeindestraßen	Sondernutzungsgebühren	34.000,00 €	29.375,00 €	- 4.625,00 €
54100	4371000	Neubau und Unterhaltung Gemeindestraßen	Erträge aus der Auflösung von Sonderposten für Beiträge	148.000,00 €	149.134,86 €	1.134,86 €
54500	4321005	Straßenreinigung und Winterdienst	Kehrgebühren	164.300,00 €	159.832,00 €	- 4.468,00 €
54500	4321016	Straßenreinigung und Winterdienst	Gebühren Winterdienst	26.300,00 €	26.440,45 €	140,45 €
54500	4381000	Straßenreinigung und Winterdienst	Erträge aus der Auflösung von Sonderposten für den Gebührenaussgleich	23.900,00 €	23.800,00 €	- 100,00 €
55200	4321008	Hafenbetrieb	Hafengelder	100,00 €	- €	- 100,00 €
57300	4321007	Märkte	Marktstandsgelder	38.500,00 €	28.237,42 €	- 10.262,58 €
57310	4321000	Stadthalle	Benutzungsgebühren und ähnliche Entgelte	4.500,00 €	2.733,50 €	- 1.766,50 €
<b>Gesamtsumme</b>				<b>5.069.100,00 €</b>	<b>4.870.283,71 €</b>	<b>- 198.816,29 €</b>

ProduktNr.	Bezeichnung		HHSoll incl. 2. NachtragsHH	Eingenommen	Differenz (Unterdeckungen sind mit Minus-Zeichen versehen)
------------	-------------	--	--------------------------------	-------------	---

### Entwicklung der privatrechtlichen Leistungsentgelte

ProduktNr.	Bezeichnung		HHSoll incl. 2. NachtragsHH	Eingenommen	Differenz (Unterdeckungen sind mit Minus-Zeichen versehen)	
11103	4488999	Leitung und Verwaltung Amt III	Periodenfremde Erträge aus Kostenerstattungen, Kostenumlagen übrige Bereiche	- €	560,00 €	560,00 €
11110	4461000	Gemeindeorgane	Vermischte Einnahmen	100,00 €	- €	100,00 €
11111	4461500	Verwaltungssteuerung	Kostenbeteiligung bei Durchführung dienstlicher Maßnahmen	100,00 €	- €	100,00 €
11112	4482300	Personal	Erstattung von Personalaufwendungen	672.600,00 €	641.248,97 €	31.351,03 €
11112	4484100	Personal	Erstattung Beihilfeaufwendungen	- €	1.965,38 €	1.965,38 €
11112	4487000	Personal	Erträge aus Kostenerstattungen, Verwaltungskosten für Bearbeitung Seniorenheim	6.500,00 €	6.053,80 €	446,20 €
11112	4488300	Personal	Erstattung Personalaufwand wegen Beschäftigungsverbot	- €	10.376,97 €	10.376,97 €
11120	4421200	Interner Service	Einnahmen aus der Bereitstellung von Bürobedarf und anderen Bedarfsgütern	1.200,00 €	1.181,24 €	18,76 €
11120	4421201	Interner Service	Einnahmen aus der Bereitstellung von Bedarfsgütern zur Arbeitssicherheit (Corona-Hygienemaßnahmen)	- €	256,92 €	256,92 €
11120	4461100	Interner Service	Erstattung von Post- und Telefongebühren	3.000,00 €	7.540,06 €	4.540,06 €
11120	4461715	Interner Service	Werbeeinnahmen	100,00 €	299,88 €	199,88 €
11120	4482300	Interner Service	Erstattung von Personalaufwendungen	1.000,00 €	1.007,42 €	7,42 €
11120	4482999	Interner Service	periodenfremde Kostenerstattung, Kostenumlagen von Gemeinden und Gemeindeverbänden	- €	450,20 €	450,20 €
11120	4488000	Interner Service	Erträge aus Kostenerstattungen	100,00 €	1.756,18 €	1.656,18 €
11121	4488000	Informationstechnologien	Erträge aus Kostenerstattungen	- €	731,49 €	731,49 €
11130	4411000	Gebäudemanagement	Mieterträge aus der Vermietung von Wohnraum	15.000,00 €	14.974,32 €	25,68 €
11130	4411002	Gebäudemanagement	Miete für Dienstwohnung	48.500,00 €	49.244,16 €	744,16 €
11130	4411003	Gebäudemanagement	Erträge aus der Überlassung von Räumen an Vereine und Verbände	37.700,00 €	22.089,06 €	15.610,94 €
11130	4411500	Gebäudemanagement	Mieterträge aus der Vermietung für sonstige Nutzungen	24.000,00 €	28.726,51 €	4.726,51 €
11130	4411999	Gebäudemanagement	Periodenfremde Erträge aus Mieten	- €	21.624,19 €	21.624,19 €
11130	4461600	Gebäudemanagement	Erstattung von Bewirtschaftungskosten (Energieversorger)	100,00 €	2.262,27 €	2.162,27 €

ProduktNr.		Bezeichnung		HHSoll incl. 2. NachtragsHH	Eingenommen	Differenz (Unterdeckungen sind mit Minus-Zeichen versehen)
11130	4461601	Gebäude- management	Erstattung von Bewirtschaftungskosten (Abrechnung Mieter)	100,00 €	14.595,68 €	14.495,68 €
11130	4461698	Gebäude- management	Periodenfremde Erstattung von Bewirtschaftungskosten (Abrechnung mit Energieversorgern)	- €	31.817,37 €	31.817,37 €
11130	4461699	Gebäude- management	Periodenfremde Erstattung von Bewirtschaftungskosten (Abrechnung Mieter)	100,00 €	92,97 €	- 7,03 €
11130	4461800	Gebäude- management	Ersatzleistung für Schadensfall (Versicherung)	100,00 €	44.553,00 €	44.453,00 €
11130	4461899	Gebäude- management	Periodenfremde Erstattung - Ersatzleistung für Schadensfall (Versicherung)	- €	1.244,47 €	1.244,47 €
11130	4488000	Gebäude- management	Erträge aus Kostenerstattungen	100,00 €	121,73 €	21,73 €
11130	4488100	Gebäude- management	Erstattung für BHKW- Energie	5.000,00 €	- €	- 5.000,00 €
11131	4411300	Liegenschafts- verwaltung	Erbbauszinsen	6.800,00 €	6.825,19 €	25,19 €
11131	4411400	Liegenschafts- verwaltung	Pachten	2.000,00 €	3.373,55 €	1.373,55 €
11131	4411450	Liegenschafts- verwaltung	Jagdpacht	600,00 €	- €	- 600,00 €
11131	4488000	Liegenschafts- verwaltung	Erträge aus Kostenerstattungen	- €	1.882,00 €	1.882,00 €
11161	4482302	Zahlungsverkehr, Buchhaltung, Vollstreckung	Erstattung von Aufwendungen für den gemeinsamen Vollstreckungsbeamten	8.000,00 €	- €	- 8.000,00 €
12100	4480100	Statistik und Wahlen	Kostenerstattung für Wahlen	18.200,00 €	15.395,87 €	- 2.804,13 €
12200	4411100	öffentliche Sicherheit	Erstattung für Containerstandorte	2.400,00 €	663,00 €	- 1.737,00 €
12200	4461720	öffentliche Sicherheit	Erstattung von Kosten für die Unterbringung in Obdachlosenunterkünften	100,00 €	- €	- 100,00 €
12200	4482400	öffentliche Sicherheit	Kostenerstattung für Obdachlose	500,00 €	- €	- 500,00 €
12200	4488000	öffentliche Sicherheit	Erträge aus Kostenerstattungen (Absummierung aus PK Obdach)	8.000,00 €	4.871,31 €	- 3.128,69 €
12200	4488010	öffentliche Sicherheit	Erträge aus Erstattung von Bestattungskosten	10.000,00 €	5.848,84 €	- 4.151,16 €
12200	4488150	öffentliche Sicherheit	Erträge aus Kostenerstattungen	2.600,00 €	3.905,43 €	1.305,43 €
12210	4421900	Bürgerbüro	Veräußerung von Fundsachen	100,00 €	- €	- 100,00 €
12210	4482600	Bürgerbüro	Kostenerstattung für Fischereischeine	1.500,00 €	799,60 €	- 700,40 €
12600	4487000	Brandschutz	Erträge aus Kostenerstattungen, Kostenumlagen private Unternehmen	100,00 €	- €	- 100,00 €
12600	4488000	Brandschutz	Erträge aus Kostenerstattungen	15.200,00 €	15.323,70 €	123,70 €

ProduktNr.		Bezeichnung		HHSoll incl. 2. NachtragsHH	Eingenommen	Differenz (Unterdeckungen sind mit Minus-Zeichen versehen)
12600	4488999	Brandschutz	Periodenfremde Erträge aus Kostenerstattungen, Kostenumlagen übrige Bereiche	- €	173,62 €	173,62 €
21100	4482200	Friedrich-Ebert- Schule	Schulkostenbeiträge	47.500,00 €	47.525,36 €	25,36 €
21100	4488000	Friedrich-Ebert- Schule	Erträge aus Kostenerstattungen	- €	1.575,00 €	1.575,00 €
21101	4482200	Grundschule Birkenallee	Schulkostenbeiträge	15.500,00 €	18.084,01 €	2.584,01 €
21101	4488000	Grundschule Birkenallee	Erträge aus Kostenerstattungen	- €	14.189,75 €	14.189,75 €
21620	4482200	Rosenstadtschule	Schulkostenbeiträge	344.000,00 €	344.012,55 €	12,55 €
21620	4488000	Rosënstadtschule	Erträge aus Kostenerstattungen	- €	2.846,89 €	2.846,89 €
21620	4488999	Rosenstadtschule	Periodenfremde Erträge aus Kostenerstattungen, Kostenumlagen übrige Bereiche	- €	206,50 €	206,50 €
21700	4482200	Ludwig-Meyn- Gymnasium	Schulkostenbeiträge	1.056.600,00 €	1.055.075,70 €	- 1.524,30 €
21700	4488000	Ludwig-Meyn- Gymnasium	Erträge aus Kostenerstattungen	100,00 €	- €	- 100,00 €
22100	4482200	Förderzentrum Region Uetersen	Schulkostenbeiträge	161.000,00 €	148.196,13 €	- 12.803,87 €
22100	4482300	Förderzentrum Region Uetersen	Erstattung von Personalaufwendungen	7.200,00 €	5.318,01 €	- 1.881,99 €
24100	4461400	Schülerbeförderung	Kostenbeteiligung für die Schülerbeförderung	12.000,00 €	10.128,20 €	- 1.871,80 €
24100	4482210	Schülerbeförderung	Erstattung Schülerbeförderungskosten Kreis	100.000,00 €	- €	- 100.000,00 €
24100	4482298	Schülerbeförderung	Periodenfremde Erträge - Erstattung Schülerbeförderungskosten Kreis	- €	93.000,00 €	93.000,00 €
25200	4411001	Museum Langes Tannen	Nutzungsentgelt Café	300,00 €	360,00 €	60,00 €
25200	4411004	Museum Langes Tannen	Erträge aus der Vermietung der Museumsgebäude	800,00 €	- €	- 800,00 €
25200	4461200	Museum Langes Tannen	Provision für Verkauf von Ausstellungsstücken	500,00 €	- €	- 500,00 €
27200	4488000	Stadtbücherei	Erträge aus Kostenerstattungen	1.200,00 €	805,30 €	- 394,70 €
28100	4411005	Heimatspflege	Erträge aus der Vermietung von Fahrzeugen und Maschinen	1.600,00 €	- €	- 1.600,00 €
28100	4421000	Heimatspflege	Verkaufserlöse	300,00 €	126,50 €	- 173,50 €
28100	4421005	Heimatspflege	Provisionen für Verkäufe bei Ausstellungen	100,00 €	- €	- 100,00 €
28100	4461700	Heimatspflege	Erstattung von Auslagen	100,00 €	9,30 €	- 90,70 €
28100	4488399	Heimatspflege	Periodenfremder Ertrag - Erstattung Künstlersozialabgabe	- €	609,87 €	609,87 €
31300	4461510	Hilfen für Asylbewerber	Kostenerstattung Sachverständigenkosten, Gerichtskosten	- €	2.911,86 €	2.911,86 €
31300	4461600	Hilfen für Asylbewerber	Erstattung von Bewirtschaftungskosten - Abrechnung mit Energieversorgern	- €	538,21 €	538,21 €

ProduktNr.		Bezeichnung		HHSoll incl. 2. NachtragsHH	Eingenommen	Differenz (Unterdeckungen sind mit Minus-Zeichen versehen)
31300	4482410	Hilfen für Asylbewerber	Ersatz für die Unterbringung von Asylbewerbern, Unterkunftskosten	65.000,00 €	60.283,38 €	- 4.716,62 €
31300	4482415	Hilfen für Asylbewerber	Erstattung Mietkosten für Asylbewerber (Personenkonten)	320.000,00 €	209.394,50 €	- 110.605,50 €
31300	4482416	Hilfen für Asylbewerber	Erstattung Stromkosten für Asylbewerber (Personenkonten)	20.000,00 €	9.842,28 €	- 10.157,72 €
31300	4482499	Hilfen für Asylbewerber	Periodenfremde Erträge - Kostenerstattung Unterbringung	- €	15.282,70 €	15.282,70 €
31300	4488150	Hilfen für Asylbewerber	Erträge aus Kostenerstattungen	2.500,00 €	1.008,65 €	- 1.491,35 €
33100	4488999	Förderung der Wohlfahrtspflege	Periodenfremde Erträge aus Kostenerstattungen, Kostenumlagen übrige Bereiche	- €	1.234,41 €	1.234,41 €
36500	4482306	Kindertagesstätten	Kostenerstattung des Kreises für die Berechnung der Sozialstaffel	11.500,00 €	11.806,32 €	306,32 €
36500	4482999	Kindertagesstätten	periodenfremde Kostenerstattung, Kostenumlagen von Gemeinden und Gemeindeverbänden	- €	7.420,44 €	7.420,44 €
42400	4482700	städtische Sportanlagen	Anteilige Kostenerstattung durch die Gemeinde Moorrege	46.500,00 €	46.540,00 €	40,00 €
42400	4482710	städtische Sportanlagen	Erstattung von Verwaltungskosten durch die Gemeinde Moorrege	3.000,00 €	3.000,00 €	- €
42400	4482799	städtische Sportanlagen	Periodenfremde Kostenerstattung durch die Gemeinde Moorrege	- €	4.104,22 €	4.104,22 €
42400	4488000	städtische Sportanlagen	Erträge aus Kostenerstattungen	100,00 €	- €	- 100,00 €
42400	4488999	städtische Sportanlagen	Periodenfremde Erträge aus Kostenerstattungen, Kostenumlagen übrige Bereiche	- €	2.500,00 €	2.500,00 €
42410	4488100	Schwimmhalle / Sauna (BgA)	Erstattung für BHKW- Energie	- €	11.123,82 €	11.123,82 €
51100	4488000	Stadtplanung	Erträge aus Kostenerstattungen	500,00 €	- €	- 500,00 €
53800	4483110	Schmutzwasser- beseitigung	Erstattung überzahlter Abwassergebühren für Direkteinleiter durch Zweckverband	- €	41.973,85 €	41.973,85 €
53800	4485002	Schmutzwasser- beseitigung	Erstattung Entsorgungsentgelt AUeG - Schmutzwasserkanalisation	60.800,00 €	- €	- 60.800,00 €
53801	4485001	Niederschlags- wasserbeseitigung	Erstattung Entsorgungsentgelt AUeG - Niederschlagswasser- kanalisation	89.100,00 €	- €	- 89.100,00 €
54100	4461699	Neubau und Unterhaltung Gemeindestraßen	Periodenfremde Erstattung von Bewirtschaftungskosten	- €	1.924,69 €	1.924,69 €
54100	4488000	Neubau und Unterhaltung Gemeindestraßen	Erträge aus Kostenerstattungen	100,00 €	13.153,49 €	13.053,49 €

ProduktNr.		Bezeichnung		HHSoll incl. 2. NachtragsHH	Eingenommen	Differenz (Unterdeckungen sind mit Minus-Zeichen versehen)
54100	4488999	Neubau und Unterhaltung Gemeindestraßen	Periodenfremde Erträge aus Kostenerstattungen, Kostenumlagen übrige Bereiche	- €	6.315,48 €	6.315,48 €
55100	4411000	Parkanlagen und öffentliches Grün	Mieten und Pachten	17.200,00 €	17.152,74 €	- 47,26 €
55200	4461610	Hafenbetrieb	Erstattung von Stromkosten	100,00 €	- €	- 100,00 €
55210	4485001	Gewässer	Erträge aus Kostenerstattungen	- €	117,00 €	117,00 €
57100	4461700	Wirtschaftsförderung	Messebeitrag für Lehrstellen- Infotag	4.500,00 €	1.799,23 €	- 2.700,77 €
57300	4488000	Wirtschaftliche Betätigung - Märkte	Erträge aus Kostenerstattungen	100,00 €	- €	- 100,00 €
57320	4461100	Baubetriebshof	Erstattung von Post- und Telefongebühren	- €	14,95 €	14,95 €
57320	4461715	Baubetriebshof	Werbeeinnahmen	1.000,00 €	1.028,16 €	28,16 €
57320	4488000	Baubetriebshof	Erträge aus Kostenerstattungen	5.500,00 €	5.455,78 €	- 44,22 €
57320	4488999	Baubetriebshof	Periodenfremde Erträge aus Kostenerstattungen, Kostenumlagen übrige Bereiche	- €	2.524,63 €	2.524,63 €
57500	4421100	Tourismus	Einnahmen aus dem Verkauf von Werbeträgern	300,00 €	119,80 €	- 180,20 €
<b>Gesamtsumme</b>				<b>3.288.100,00 €</b>	<b>3.184.476,01 €</b>	<b>- 103.623,99 €</b>

## Allgemeiner Hinweis für alle nachfolgenden Berichte

Die Jahresabschlussarbeiten für das Haushaltsjahr 2021 sind zum Berichtszeitpunkt noch nicht abgeschlossen. Die Budgetkennzahlen zum Stichtag 31.12.2021, die in den folgenden Berichten für alle Produkte ausgewiesen werden, sind daher nur vorläufig und können sich durch den endgültigen Jahresabschluss 2021 noch verändern.

## Übersicht über die Produkte der Stadt Uetersen 2021

<b>Büro der Bürgermeisterin / Geschäftsführung</b>	<b>Amt II Bürgerservice</b>
11100 Leitung und Verwaltung Büro der Bgm'in 11110 Gemeindeorgane 11111 Verwaltungssteuerung 11112 Personal 11113 Gleichstellungsbeauftragte 11114 Personalrat 11115 Datenschutz 57100 Wirtschaftsförderung	31200 Grundsicherung nach SGB II 31300 Hilfen für Asylbewerber 33100 Förderung der Wohlfahrtspflege 35170 Sonstige soziale Hilfen und Leistungen 36210 Jugendarbeit 36500 Kindertagesstätten 36600 Einrichtungen der Jugendarbeit 42100 Sportförderung 42400 Sportanlagen 42410 Schwimmhalle /Sauna (BgA) 54500 Straßenreinigung und Winterdienst 55200 Hafendienst 55300 Gräberfürsorge 57300 Wirtschaftliche Betätigung - Märkte 57310 Stadthalle 57500 Tourismus
<b>Amt I Interner Service und Finanzen</b>	<b>Amt III Planen und Bauen</b>
11101 Leitung und Verwaltung Amt I 11120 Interner Service 11121 Informationstechnologien 11160 Finanzmanagement 11161 Zahlungsverkehr, Buchhaltung, Vollstreckung 11162 Beteiligungen und Controlling 11163 Gemeindesteuern 52200 Wohnungsbauförderung 53500 Konzessionsabgaben 61100 Steuern, allgemeine Zuweisungen / Umlagen 61200 Sonstige allgemeine Finanzwirtschaft	11103 Leitung und Verwaltung Amt III 11130 Gebäudemanagement 11131 Liegenschaftsverwaltung 51100 Stadtplanung 52100 Bauordnung und Bauaufsicht 53800 Schmutzwasserbeseitigung 53801 Niederschlagswasserbeseitigung 53810 Öffentliche Toiletten 54100 Neubau und Unterhaltung Gemeindestraßen 54200 Unterhaltung von Kreisstraßen 54300 Unterhaltung von Landesstraßen 54400 Unterhaltung von Bundesstraßen 55100 Parkanlagen und öffentliches Grün 55210 Gewässer 55500 Wirtschaftswege 57320 Baubetriebshof
<b>Amt II Bürgerservice</b>	
11102 Leitung und Verwaltung Amt II 11140 Städtepartnerschaften/Partnerschaften 12100 Statistik und Wahlen 12200 Öffentliche Sicherheit 12210 Bürgerbüro 12220 Standesamt 12600 Brandschutz 12800 Katastrophenschutz 21100 Friedrich-Ebert-Schule (Grundschule) 21101 Grundschule Birkenallee 21620 Rosenstadtschule (Regionalschule) 21700 Ludwig-Meyn-Gymnasium 21820 Gemeinschaftsschule 22100 Förderzentrum Region Uetersen 24100 Schülerbeförderung 24300 Sonstige schulische Aufgaben 24310 Mensa 25200 Museum Langes Tannen 25210 Stadtarchiv 26200 Musikpflege und Konzerte 27100 Volkshochschule 27200 Stadtbücherei 28100 Heimatpflege	



## Büro des Bürgermeisters

**Produkt:** 11110 **Gemeindeorgane**

<b>Strategische Ziele</b> <ul style="list-style-type: none"><li>- Verbesserung der Kommunikation zwischen Verwaltung, Politik und Einwohnern</li><li>- Reibungsloser Ablauf des Sitzungsdienstes</li><li>- Sicherstellung eines reibungslosen und termingerechten Zusammenwirkens von Verwaltung, Politik und Einwohnern</li><li>- Organisatorische und fachliche Unterstützung der Ratsversammlung sowie aller weiteren Gremien zur kommunalen Willensbildung</li><li>- Anpassung der Ausschusszuständigkeiten an die Verwaltungsstruktur</li></ul>
<b>Operationale Ziele</b> <ul style="list-style-type: none"><li>- Fristgerechter Versand der Einladungen mit Tagesordnung und allen relevanten Unterlagen nach Geschäftsordnung der Stadt Uetersen</li><li>- Versand der Protokolle an den Vorsitzenden innerhalb von 10 Tagen nach Sitzungstermin</li><li>- Evaluierung des Ratsinformationssystems (Nutzerquote und Reduzierung der Druckerzeugnisse)</li><li>- maximal zwei Botendienstgänge pro Woche durch Bündelung der Aufträge</li></ul>

<b>Kennzahl</b>	<b>Plan 2021</b>	<b>Ist Stand 31.12.2020</b>	<b>Ist Stand 31.12.2021</b>
Anzahl der Sitzungen (Rat, Ausschüsse etc.)	Keine Vorgabe	54 Sitzungen	55 Sitzungen
Anzahl der innerhalb von 10 Tagen an den Vorsitzenden zugestellten Protokolle	Keine Vorgabe	ca. 50%	ca. 68%
Budgetkennzahl: Saldo Zuschussbedarf: (-) Überschuss: (+)	- 307.200,00 €	- 299.987,25 €	- 286.737,06 €

## Erläuterung – Analyse – Prognose

### Strategische und operationale Ziele

Sowohl die strategischen als auch die operationalen Ziele wurden weitestgehend erreicht, da

- die Zustellung aller Einladungen fristgerecht erfolgte und ca. 68% der Niederschriften innerhalb von 10 Tagen an die Ausschussvorsitzenden zugestellt wurden.
- durch das Ratsinformationssystem Interessierte die Möglichkeit hatten, die öffentlichen Sitzungsunterlagen der Stadt Uetersen im Internet einzusehen.
- die Druckerzeugnisse durch Umstellung auf elektronische Sitzungsunterlagen fast gänzlich entfallen sind.
- die Botengänge durch Umstellung auf elektronische Sitzungsunterlagen eingestellt wurden.

## Büro des Bürgermeisters

**Produkt:** 11111 **Verwaltungssteuerung**

Strategische Ziele - Effizienter Verwaltungs- und Betriebsablauf - Juristische Vertretung der Interessen der Stadt
Operationale Ziele ( keine Festlegung operationaler Ziele, Ergänzung aus aktuellem Anlass )

<b>Kennzahl</b>	<b>Plan 2021</b>	<b>Ist Stand 31.12.2020</b>	<b>Ist Stand 31.12.2021</b>
Budgetkennzahl: Saldo	- 362.500,00 €	- 300.164,16 €	- 304.423,62 €
Zuschussbedarf: (-)			
Überschuss: (+)			

### Erläuterung – Analyse – Prognose

#### Strategische Ziele

In 2021 wurden keine wesentlichen Umorganisationen durchgeführt. Es wurden jedoch Vorbereitungen für effizientere Abläufe getroffen, die beginnend mit dem Jahr 2022 umgesetzt werden sollen, wie z.B. Optimierung der Stabsstelle IT-Sicherheit und -Steuerung/Datenschutz sowie Einführung der E-Akte.

#### Operationale Ziele

Es wurden keine Ziele festgelegt, daher erfolgt keine Meldung.

## Büro des Bürgermeisters

**Produkt:** 11112 Personal

Strategische Ziele
- Termingerechte und fachkundige Durchführung der Bezüge- und Entgeltabrechnung
- Personalentwicklungsplanung
- leistungsstarkes Personal durch Aus- und Fortbildung
- Attraktivität der Stadt als Arbeitgeberin
Operationale Ziele
- Termingerechte Zahlung der Bezüge und Entgelte

<b>Kennzahl</b>	<b>Plan 2021</b>	<b>Ist Stand 31.12.2020</b>	<b>Ist Stand 31.12.2021</b>
Anzahl der Auszubildenden	Keine Vorgabe	8	10
Kosten je Auszubildenden	Keine Vorgabe	ca. 18.500 €	ca. 18.800 €
Budgetkennzahl: Saldo Zuschussbedarf: (-) Überschuss: (+)	- 1.654.200,00 €	- 1.783.713,94 €	- 1.438.119,00 €

## Erläuterungen – Analyse – Prognose

### Strategische Ziele

Die Ratsversammlung hat zuletzt in ihrer Sitzung am 10.12.2019 die Grundsätze für das Personalwesen beschlossen, die u.a. eine dreimonatige Wiederbesetzungssperre beinhalten. Ausnahmen hiervon hat der Hauptausschuss in dringenden Fällen beraten und durch Beschlussfassung freigegeben.

Auf vakante Planstellen, die in dem abgelaufenen Jahr ausgeschrieben worden sind, sind regelmäßig Bewerbungen eingegangen, so dass freie Stellen mit qualifiziertem Personal besetzt werden konnten. Aufgrund des weiterhin bestehenden Fachkräftemangels bestanden allerdings Schwierigkeiten, Stellen im Sozial- und Erziehungsdienst sowie der Jürgen-Frenzel-Schwimmhalle zu besetzen.

An Fortbildungen wurde im Rahmen der zur Verfügung gestellten Haushaltsmittel überwiegend online teilgenommen.

### Operationale Ziele

Die Bezüge und Entgelte wurden stets termingerecht ausgezahlt.

**Büro des Bürgermeisters (Besondere Dienststellen)**

**Produkt: 11113 Gleichstellungsbeauftragte**

<p>Strategische Ziele</p> <ul style="list-style-type: none"> <li>- Durchsetzung der tatsächlichen Gleichstellung von Mädchen und Frauen in allen gesellschaftlichen Bereichen und auf allen gesellschaftlichen Ebenen mit Hilfe der im Landesgleichstellungsgesetz zur Gleichstellung geregelten Maßnahmen</li> <li>- Ausbau von Teilzeitarbeitsplätzen, flexiblere und familienfreundlichere Arbeitsbedingungen</li> </ul>
<p>Operationale Ziele</p> <ul style="list-style-type: none"> <li>- Angebot von Sprechstunden 2 x 2 Stunden pro Woche</li> <li>- Durchführung von mindestens 2 Veranstaltungen pro Jahr zu gleichstellungsrelevanten Themen (z.B.: Internationaler Frauentag, Equal Pay Day, Girls' Day, Nein zu Gewalt gegen Frauen)</li> <li>- Öffentlichkeitsarbeit in den Zeitungen des Kreises Pinneberg - insbesondere in den Uetersener Nachrichten - zu gleichstellungsrelevanten Themen und Veranstaltungen</li> <li>- Mindestens 3 Vernetzungstreffen pro Jahr (z.B. mit dem Bündnis für Familie) zwecks gemeinsamer Anstrengungen zur weiteren Verwirklichung der Gleichstellung und der Vereinbarkeit von Familie und Beruf</li> </ul>

<b>Kennzahl</b>	<b>Plan 2021</b>	<b>Ist Stand 31.12.2020</b>	<b>Ist Stand 31.12.2021</b>
Anzahl Fachveranstaltungen und Seminare	Mindestens 2 Fachveranstaltungen	<p>22</p> <ul style="list-style-type: none"> <li>• Kinoreihe Starke Frauen (1)</li> <li>• Frauengeschichtswerkstatt (1)</li> <li>• Dialog in Deutsch (13)</li> <li>• Interkulturelle Woche (1)</li> <li>• Gewalt kommt nicht in die Tüte (3)</li> <li>• Vortrag Herstory zum Frauentag (1)</li> <li>• Frau und Beruf (1)</li> <li>• Ausstellung Equal Pay Day (1)</li> </ul>	<p>22</p> <ul style="list-style-type: none"> <li>• Kinoreihe Starke Frauen (1)</li> <li>• Frauengeschichtswerkstatt (3)</li> <li>• Dialog in Deutsch (8)</li> <li>• Interkulturelle Woche (3)</li> <li>• Gewalt kommt nicht in die Tüte (4)</li> <li>• Internationaler Frauentag (2)</li> <li>• Girls' &amp; Boys' Day (1)</li> </ul>

Anzahl Vernetzungstreffen	Mindestens 3	19 <ul style="list-style-type: none"> <li>• Bündnis für Familie (2)</li> <li>• Kommunalpolitisches Frauennetzwerk (1)</li> <li>• AG der GB im Kreis (10)</li> <li>• Arbeitskreis gegen Gewalt an Frauen und Mädchen (1)</li> <li>• AG Istanbul-Konvention (2)</li> <li>• VV (Vollversammlung) der LAG der GB in SH (2)</li> <li>• Austauschtreffen der lokalen GB (1)</li> </ul>	47 <ul style="list-style-type: none"> <li>• Bündnis für Familie (4)</li> <li>• Kommunalpolitisches Frauennetzwerk (5)</li> <li>• AG der GB im Kreis (6)</li> <li>• Arbeitskreis gegen Gewalt an Frauen und Mädchen (3)</li> <li>• AG Istanbul-Konvention (5)</li> <li>• VV der LAG der GB in SH (2)</li> <li>• Redaktionstreffen @gleichstellung.sh (13)</li> <li>• Treffen der BAG der GB in Deutschland (1)</li> <li>• Netzwerktreffen „Frühe Hilfen“ (1)</li> <li>• Redaktionstreffen Lotsinnen (7)</li> </ul>
Budgetkennzahl: Saldo Zuschussbedarf: (-) Überschuss: (+)	- 45.900,00 €	- 33.895,91 €	- 32.052,06 €

## Erläuterung – Analyse – Prognose

### Strategische Ziele

**Durchsetzung der tatsächlichen Gleichstellung von Mädchen und Frauen in allen gesellschaftlichen Bereichen und auf allen gesellschaftlichen Ebenen mit Hilfe der im Landesgleichstellungsgesetz zur Gleichstellung geregelten Maßnahmen.**

Dieses strategische Ziel besteht weiterhin.

**Ausbau von Teilzeitarbeitsplätzen, flexiblere und familienfreundlichere Arbeitsbedingungen.**

Auch dieses strategische Ziel besteht weiterhin.

## Operationale Ziele

### **Angebot von Sprechstunden 2 x 2 Stunden pro Woche**

**Durchführung von mindestens 2 Veranstaltungen pro Jahr zu gleichstellungsrelevanten Themen (z.B.: Internationaler Frauentag, Equal Pay Day, Girls' Day, Nein zu Gewalt gegen Frauen)**

**Öffentlichkeitsarbeit in den Zeitungen des Kreises Pinneberg - insbesondere in den Uetersener Nachrichten - zu gleichstellungsrelevanten Themen und Veranstaltungen**

**Mindestens 3 Vernetzungstreffen pro Jahr (z. B. mit dem Bündnis für Familie) zwecks gemeinsamer Anstrengungen zur weiteren Verwirklichung der Gleichstellung und der Vereinbarkeit von Familie und Beruf.**

Die operationalen Zielvorgaben sind bis auf das wöchentliche Angebot von öffentlichen Sprechstunden erreicht worden und bestehen fort, da die Durchführung für das Erreichen der strategischen Ziele notwendig ist. Aufgrund der Corona-Beschränkungen konnten weiterhin nicht durchgängig offene Sprechstunden stattfinden, sondern es wurden Beratungen nach Terminvergabe durchgeführt.

Die Öffentlichkeitsarbeit wurde um folgende digitale Angebote erweitert:

- kreisweiter Blog um Gleichstellungsthemen: [www.lotsinnen.de](http://www.lotsinnen.de)
- landesweiter Instagram-Auftritt der Landesarbeitsgemeinschaft der Gleichstellungsbeauftragten: @gleichstellung.sh

## Büro des Bürgermeisters (Besondere Dienststellen)

**Produkt:** 11114 Personalrat

Strategische Ziele - Wahrnehmung der Interessen der Mitarbeiterinnen und Mitarbeiter in personellen und sozialen Fragen
Operationale Ziele (keine Festlegung operativer Ziele möglich)

<b>Kennzahl</b>	<b>Plan 2021</b>	<b>Ist Stand 31.12.2020</b>	<b>Ist Stand 31.12.2021</b>
Beschäftigte insgesamt	Keine Vorgabe	221 Beschäftigte 14 Beamte/-innen	231 Beschäftigte 13 Beamte/-innen
Teilzeitkräfte	Keine Vorgabe	133 Beschäftigte 3 Beamte/-innen	139 Beschäftigte 3 Beamte/-innen
Budgetkennzahl: Saldo Zuschussbedarf: (-) Überschuss: (+)	- 10.100,00 €	- 14.860,31 €	- 5.137,11 €

### Erläuterung – Analyse – Prognose

#### Strategische Ziele:

Der Personalrat hat im Rahmen der rechtlichen Möglichkeiten (Mitbestimmungsgesetz, Tarifverträge usw.) die personellen und sozialen Interessen der Kollegen/innen wahrgenommen. Dies erfolgte sowohl in Einzelgesprächen als auch in Gruppenveranstaltungen. Im Regelfall wurde mit der Dienststellenleitung, auch in kritischen Fragen, ein Einvernehmen erzielt.

#### Operationale Ziele:

Es wurden keine Ziele festgelegt, daher erfolgt keine Meldung.

## Büro des Bürgermeisters (Besondere Dienststellen)

**Produkt:** 11115      **Datenschutz**

Strategische Ziele (keine Festlegung strategischer Ziele)
Operationale Ziele (keine Festlegung operationaler Ziele)

<b>Kennzahl</b>	<b>Plan 2021</b>	<b>Ist Stand 31.12.2020</b>	<b>Ist Stand 31.12.2021</b>
Budgetkennzahl: Saldo	- 54.400,00 €	- 53.388,50 €	- 50.385,36 €
Zuschussbedarf: (-)			
Überschuss: (+)			

### Erläuterung – Analyse – Prognose

#### Strategische Ziele:

Es wurden keine Ziele festgelegt, daher erfolgt keine Meldung.

#### Operationale Ziele:

Es wurden keine Ziele festgelegt, daher erfolgt keine Meldung.

## Büro des Bürgermeisters

**Produkt:** 57100 **Wirtschaftsförderung**

Strategische Ziele
<ul style="list-style-type: none"><li>- Stärkung und Sicherung des Einzelhandels für Uetersen</li><li>- Aufbau und Nutzung von Netzwerkinformationen für bestehende und neue Betriebe (wer braucht was / wen in Uetersen?)</li><li>- Kompetenzzentrum für Ausbildung in der Region Uetersen ausbauen (Zusammenarbeit von Schulen + WIFÖ)</li></ul>
Operationale Ziele
<ul style="list-style-type: none"><li>- Umsetzung des Einzelhandelsgutachtens</li><li>- Etablierung des Weihnachtsmarktes in der Altstadt/ „Projekt Weihnachtsbudenbau“</li><li>- Angebot der vorhandenen Gewerbeflächen im Internet (Leerstands- und Gewerbeflächen-Management)</li><li>- Bestandspflege und Netzwerk-Aufbau mit Uetersener Betrieben</li><li>- Jährliche Durchführung des Lehrstellen-Info-Tages</li><li>- Durchführung von mindestens drei themenbezogenen Veranstaltungen mit der Uetersener Wirtschaft (Werkstatt-Treffen) pro Jahr</li><li>- Austausch von Praktika-Daten (Plätze und Zeiten) zwischen Schulen und Betrieben und Bekanntgabe im Internet der Stadtverwaltung</li></ul>

<b>Kennzahl</b>	<b>Plan 2021</b>	<b>Ist Stand 31.12.2020</b>	<b>Ist Stand 31.12.2021</b>
Anzahl Gewerbeflächen im Internet	Keine Vorgabe	2 Leerstände	3 Leerstände
Anzahl themenbezogener Veranstaltungen mit der Uetersener Wirtschaft (Werkstatt-Treffen)	mindestens 3	keine	keine
Anzahl der Praktika-Daten (Plätze und Zeiten) zwischen Schulen und Betrieben und Bekanntgabe im Internet der Stadtverwaltung	Keine Vorgabe	36 Betriebe bieten für die jeweiligen Ausbildungsberufe Praktikaplätze in unterschiedlicher Anzahl an. Praktikazeiten der Schulen sind aufeinander abgestimmt.	38 Betriebe bieten für die jeweiligen Ausbildungsberufe Praktikaplätze in unterschiedlicher Anzahl an. Praktikazeiten der Schulen sind aufeinander abgestimmt.
Budgetkennzahl: Saldo Zuschussbedarf: (-) Überschuss: (+)	- 41.000,00 €	- 35.305,57 €	- 41.724,71 €

## Erläuterung – Analyse – Prognose

### Strategische Ziele:

Die Strategischen Ziele bestehen fort; in den operationalen Zielerläuterungen ist dies detailliert erläutert.

### Operationale Ziele:

#### **Umsetzung des Einzelhandelsgutachtens**

Für den Einzelhandel ist ein modernes Stadtmarketing wichtig, hierbei ist die Unterstützung der Wirtschaftsförderung ein guter Partner.

Allen Akteuren in Uetersen ist eine gute Zusammenarbeit zum Thema Einzelhandel und die Aufwertung der Geschäftsbereiche in Uetersen sehr wichtig.

Im Rahmen der Aufwertung der FuZo wurde in Zusammenarbeit von IHG, Schleswig-Holstein Netz AG und WiFö seinerzeit ein Übersichtsplan über alle Versorgungskästen erstellt. Diese Versorgungskästen sollen -ähnlich wie am Rosarium- gestaltet werden. Seit 2017 wurden durch „Uetersen blüht auf“ jedoch keine weiteren Versorgungskästen (2015 = 1, 2016 = 4) gestaltet.

Mit Beschlussfassung vom 01.10.2019 hat die Ratsversammlung der Stadt Uetersen den Weg für eine Bewerbung als Fairtrade Stadt geebnet. Somit wurden erste Schritte für eine Anerkennung zur Fairtrade Stadt durch die Kampagne des Vereins „TransFair Deutschland“ in die Wege geleitet. Unter anderem wurde eine Steuerungsgruppe gebildet, die sich am 16.01.2020 konstituiert hat. Die Steuerungsgruppe soll die Thematik „Fairtrade“ ausgestalten und mit Leben füllen. Corona-bedingt konnten bisher leider nur 2 Sitzungen dieser Steuerungsgruppe stattfinden (19.02. + 20.08.2020). In 2021 haben aufgrund der Corona-Pandemie weder Sitzungen noch Aktionen zum Thema Fairtrade durch die Steuerungsgruppe stattgefunden.

Um unter anderem die Frequentierung des Gerberplatzes, der Fußgängerzone und des Marktes sowie der Altstadt zu steigern, hat sich der Sozial- und Umweltausschuss der Stadt Uetersen in seinen Sitzungen am 19.03./20.04.2020 für die Beteiligung am Projekt „GemeinsaMobil“ ausgesprochen und die Verwaltung beauftragt, die Installation von „Mitfahrbänken“ voranzutreiben. Somit wurden jeweils 1 Bank am Gerberplatz (privat), in der Wassermühlenstraße und am Buttermarkt aufgestellt. Die Stadt Uetersen trug lediglich die Kosten der Installation von zwei Bänken und wird künftig die Pflege und Wartung der Bänke in der Wassermühlenstraße und am Buttermarkt übernehmen. Aufgrund der Corona-Pandemie wurde das Projekt nicht weiter beworben.

2021 war aufgrund der Corona-Pandemie wirtschaftlich ein schwieriges Jahr. Die örtlichen Geschäfte und Restaurationsbetriebe mussten starke Beschränkungen und Einbußen hinnehmen. Um ein deutliches Zeichen für die Solidarität mit den örtlichen Restaurationsbetrieben und den Geschäften während der Corona-Pandemie zu setzen, wurden diese für die Zeit vom 01.03.2020 – 31.12.2021 von den Sondernutzungsgebühren an öffentlichen Straßen in der Stadt Uetersen befreit.

In dieser wirtschaftlich schwierigen Zeit unterstützte die Befreiung die örtlichen Gastronomen und den Einzelhandel und trug damit zur Stärkung Uetersens als Wirtschaftsstandort bei. Eine Verlängerung der Befreiung von den Sondernutzungsgebühren an öffentlichen Straßen in der Stadt Uetersen bis zum 30.06.2022 wurde bereits beschlossen.

### **Etablierung des Weihnachtsmarktes in der Altstadt/"Projekt Weihnachtsbudenbau"**

Der Weihnachtsmarkt wurde von der Interessengemeinschaft Handel & Gewerbe organisiert. Aufgrund der Abstands- und Hygienemaßnahmen zur Corona-Pandemie wurde in diesem Jahr auf einen Marktcharakter verzichtet und stattdessen eine Budenzeile in großzügigem Abstand installiert.

Die Produktleistung "Koordination des Weihnachtsbudenbaus für den Altstadtweihnachtsmarkt" wurde laut Beschluss der Ratsversammlung vom 13.12.2013 per sofort auf die Interessengemeinschaft Handel & Gewerbe übertragen.

### **Angebot der vorhandenen Gewerbeflächen im Internet (Leerstands- und Gewerbeflächenmanagement)**

Die Plattform wird nach wie vor als „Schwarzes Brett“ von kommerziellen und privaten Anbietern genutzt. Aktuell werden 3 Anzeigen dargeboten.

### **Bestandspflege und Netzwerk-Aufbau mit Uetersener Betrieben**

Die Wirtschaftsförderung nahm entsprechend der vorgegebenen Stundenzahl an Treffen der IHG, des Arbeitskreises der Wirtschaftsförderer im Kreis Pinneberg sowie an Veranstaltungen der IHK und des Landes Schleswig-Holstein teil.

### **Jährliche Durchführung des Lehrstellen-Info-Tages**

Im Jahre 2021 musste der Lehrstelleninfotag 2021 leider aufgrund der Corona-Pandemie abgesagt werden. In Zusammenarbeit zwischen Wirtschaftsförderung und den teilnehmenden Betrieben wurde jedoch trotzdem an der Herausgabe der Broschüre zum Lehrstelleninfotag 2021 festgehalten. So wurde diese dann im Rahmen der für die Berufsorientierung zur Verfügung stehenden Stunden von den Schulen durchgearbeitet und diente den Schülerinnen und Schülern als Orientierung für die Berufswahl. Aufgrund der derzeitigen hohen Inzidenzen wird in enger Zusammenarbeit mit den teilnehmenden Schulen daran gearbeitet, den für den 04.02.2022 terminierten Lehrstelleninfotag gegebenenfalls auf Mai 2022 zu verschieben.

### **Durchführung von mindestens drei themenbezogenen Veranstaltungen mit der Uetersener Wirtschaft (Werkstatt-Treffen) pro Jahr**

Seit 2020 wurden keine themenbezogenen Veranstaltungen durchgeführt. Grund hierfür waren neben der Reduzierung der wöchentlichen Arbeitszeit für die Wirtschaftsförderung ebenso das mangelnde Interesse der Uetersener Wirtschaft wie auch die Corona-Pandemie. Die Interessengemeinschaft Handel & Gewerbe e. V. organisiert regelmäßig eigene Veranstaltungen für ihre Mitglieder.

### **Austausch von Praktika-Daten (Plätze und Zeiten) zwischen Schulen und Betrieben und Bekanntgabe im Internet der Stadtverwaltung**

38 Betriebe bieten für die jeweiligen Ausbildungsberufe Praktikplätze in unterschiedlicher Anzahl an. Die Praktikzeiten der Schulen sind aufeinander abgestimmt.

## Amt I Interner Service und Finanzen

**Produkt:** 11101 Leitung und Verwaltung Amt I - Interner Service und Finanzen

Strategische Ziele (keine Festlegung strategischer Ziele)
Operationale Ziele (keine Festlegung operationaler Ziele)

<b>Kennzahl</b>	<b>Plan 2021</b>	<b>Ist Stand 31.12.2020</b>	<b>Ist Stand 31.12.2021</b>
Budgetkennzahl:	- 142.900,00 €	- 153.637,75 €	- 40.444,96 €
Saldo			
Zuschussbedarf: (-)			
Überschuss: (+)			

### Erläuterung – Analyse – Prognose

Keine Kennzahlen festgelegt, daher keine Meldung.

## Amt I Interner Service und Finanzen

**Produkt:** 11120 Interner Service

Strategische Ziele - Wirtschaftliche Beschaffung der Bedarfsgüter
Operationale Ziele (keine Festlegung operationaler Ziele)

Kennzahl	Plan 2021	Ist Stand 31.12.2020	Ist Stand 31.12.2021
Anzahl der durchgeführten Submissionen	Keine Vorgabe	27 ab 01.07.20 über zentrale Vergabestelle beim Kreis	
Laufzeiten der Versicherungen	Keine Vorgabe	Elektronikversicherung unbefristet Vermögenseigen-schadenvers. jährliche Verlängerung KSA unbefristet Kommunalrechtsschutzversicherung unbefristet	Elektronikversicherung unbefristet Vermögenseigen-schadenvers. jährliche Verlängerung KSA unbefristet Kommunalrechtsschutzversicherung unbefristet
Kosten Dienstwagen	Keine Vorgabe	1 KFZ Leasing: 3.215,59 € Betriebskosten: 1.782,34 € Gesamt: 4.997,93 €	ab März 2021 2 KFZ Leasing: 5.125,56 € Betriebskosten: 2.128,80 € Gesamt: 7.117,88 €
Details der umgelegten Verwaltungskosten	Keine Vorgabe	hier: Fünf-Städte-Verein 100,00 € Pauschale für Büromaterial 196,20 € für Portoverrechnungen	hier: Fünf-Städte-Verein 100,00 € Pauschale für Büromaterial 166,70 € für Portoverrechnungen
Budgetkennzahl: Saldo Zuschussbedarf: (-) Überschuss: (+)	- 700.500,00 €	- 494.371,83 €	- 318.681,44 €

### Erläuterung – Analyse – Prognose

#### Strategische Ziele

11120-0800000 Betriebs- und Geschäftsausstattung: Im Jahr 2021 wurden erneut Möbel, die nicht mehr funktionstüchtig waren, durch neue ersetzt. Es wurden weitere elektrisch höhenverstellbare Tische beschafft. Alle aktuell bestehenden Arbeitsplätze im Rathaus sind nun mit elektrisch höhenverstellbaren Schreibtischen ausgestattet worden. Für die neu geschaffenen Stellen werden weitere höhenverstellbare Tische in 2022 benötigt, ebenso ist es in Planung die Wechselarbeitsplätze der Auszubildenden in 2022 mit elektrisch höhenverstellbaren Schreibtischen auszustatten.

#### Operationale Ziele

Es wurden keine operationalen Ziele festgelegt.

## Amt I Interner Service und Finanzen

**Produkt:** 11121 Informationstechnologien

<p>Strategische Ziele</p> <ul style="list-style-type: none"> <li>- Aufrechterhaltung eines wirtschaftlichen und reibungslosen IT-Einsatzes mit der Bereitstellung der erforderlichen IT-Infrastruktur und IT-Hilfsmitteln</li> <li>- Verhinderung von Schäden, Störungen und Datenverlust</li> <li>- Optimierung der Erledigungszeiten von Aufträgen</li> <li>- Sicherstellung einer reibungslosen und wirtschaftlichen Telekommunikation</li> </ul>
<p>Operationale Ziele</p> <ul style="list-style-type: none"> <li>- unterbrechungsfreier Betrieb aller betreuten Systeme unter Beachtung und Einhaltung aktueller Standards und deren Fortschreibung</li> </ul>

Kennzahl	Plan 2021	Ist Stand 31.12.2020	Ist Stand 31.12.2021
Ausfallzeiten	Keine Vorgabe	Keine	Keine
Kosten pro Arbeitsplatz	Keine Vorgabe	Kosten eines Arbeitsplatzes im Rathaus = 4.697,21 €	Die Auswertung der Kosten- und Leistungsrechnung lag zum Zeitpunkt der Berichterstattung noch nicht vor.
Anzahl physikalischer Computer-arbeitsplätze	Keine Vorgabe	1015 (wechselnde Anzahl)	1147 (wechselnde Anzahl)
Anzahl der ADV-Arbeitsplätze im Rathaus	Keine Vorgabe	94 (wechselnde Anzahl)	95 (wechselnde Anzahl)
Anzahl aller Fachverfahren	Keine Vorgabe	26 (wechselnde Anzahl)	27 (wechselnde Anzahl)
Anzahl der ADV-Arbeitsplätze außerhalb des Rathauses	Keine Vorgabe	921 (wechselnde Anzahl)	1052 (wechselnde Anzahl)
Anzahl vollständig dokumentierter Fachverfahren	Keine Vorgabe	26 (wechselnde Anzahl)	27 (wechselnde Anzahl)
Zahl der Server	Keine Vorgabe	51	60 (wechselnde Anzahl)
Anzahl physikalischer Server	Keine Vorgabe	29	32
Budgetkennzahl: Saldo Zuschussbedarf: (-) Überschuss: (+)	- 200.900,00 €	3.751,42 €	- 893.328,74 €

## **Erläuterung – Analyse – Prognose**

### **Strategische Ziele:**

Die Einführung eines Dokumentenmanagement-Systems wurde weiter fortgeführt.

Der Aufbau eines Managementsystems für Informationssicherheit (ISMS) wurde weiter fortgeführt.

Die automatisierte Verarbeitung von Serviceanfragen hat sich einerseits als schnelle und effektive Kommunikation und andererseits als effizientes Arbeitsmittel der

Ablaufkontrolle und Dokumentation sehr bewährt. Die Kanalisierung der IT-Unterstützung erfolgt damit zeitgemäß und voll digital.

### **Operationale Ziele:**

Das operationale Ziel, den unterbrechungsfreien und sicheren Betrieb unter Beachtung der Standards zu gewährleisten, ist auch im Jahr 2021 wieder durchgängig erreicht worden.

Die betreuten Systeme sind zahlenmäßig erneut stark angestiegen durch den stetig steigenden Bedarf an mobilen Endgeräten. Die Nutzung aller Systeme und der darauf betriebenen Anwendungen hat sich stark erhöht. Trotzdem kam es erneut zu keinen Einschränkungen im Anwendersupport oder im Systembetrieb.

### **Ergänzende Erläuterung zur Budgetkennzahl:**

Durch die Einführung der Kosten- und Leistungsrechnung im Bereich der EDV werden nunmehr seit 2018 die Leistungen, die die EDV-Abteilung für andere Produkte erbringt, diesen auch in Rechnung gestellt und intern verrechnet. Dadurch kann es trotz der Kosten bei Produkt 11121 zu einem geringen Zuschußbedarf bzw. Überschuß kommen. Die Abrechnung für 2021 ist zum Berichtszeitpunkt noch nicht erfolgt.

## Amt I Interner Service und Finanzen

**Produkt: 11160 Finanzmanagement**

Strategische Ziele
- Flächendeckende Einführung des neuen kommunalen Finanzmanagements, insbesondere Einführung der KLR
- Fristgerechte Aufstellung des Haushalts
- Fristgerechte Aufstellung der Jahresrechnung
- Sichere und wirtschaftliche Anlage nicht benötigter Kassenmittel
Operationale Ziele
- Vorlage des Haushaltsplanentwurfs im IV. Quartal eines Jahres
- Fristgerechte Aufstellung der Jahresrechnung bis zum 31.03. des Folgejahres

Kennzahl	Plan 2021	Ist Stand 31.12.2020	Ist Stand 31.12.2021
Budgetkennzahl: Saldo	- 69.000,00 €	- 71.048,83 €	- 131.127,27 €
Zuschussbedarf: (-)			
Überschuss: (+)			

### Erläuterung – Analyse – Prognose

#### Strategische Ziele:

#### Einführung der Kosten- und Leistungsrechnung

Die Kosten- und Leistungsrechnung (KLR) wird bei den folgenden Produkten eingesetzt:

- 11121 - Informationstechnologien,
- 11130 - Gebäudemanagement,
- 12600 - Feuerwehr,
- 42400 - Sporteinrichtungen
- 57320 - Baubetriebshof.

Es ist derzeit nicht geplant, bei weiteren Produkten die KLR einzuführen.

#### Fristgerechte Aufstellung des Haushaltes

Die Haushaltssatzung 2021 wurde erst im 1. Quartal 2021 von der Ratsversammlung verabschiedet. Diese Verschiebung wurde u.a. deshalb erforderlich, weil die haushaltsrelevanten Auswirkungen der Coronapandemie im Herbst 2020 noch nicht umfassend genug abschätzbar waren.

Folgende Haushaltssatzungen wurden dann in 2021 erlassen:

Haushaltssatzung 2021

Beschluss der Ratsversammlung vom 01.03.2021

Der Ergebnisplan wurde festgesetzt mit

einem Gesamtbetrag der Erträge auf	39.049.900 €
einem Gesamtbetrag der Aufwendungen auf	43.002.800 €
einem Jahresfehlbetrag von	3.952.900 €
Der Finanzplan wurde festgesetzt mit	
einem Gesamtbetrag der Einzahlungen aus	
Investitionstätigkeit und der Finanzierungstätigkeit	2.785.100 €
einem Gesamtbetrag der Auszahlungen aus der	
Investitionstätigkeit und der Finanzierungstätigkeit	3.601.400 €
Gesamtbetrag der Kredite für Investitionen	1.798.300 €
Gesamtbetrag der Verpflichtungsermächtigungen	400.000 €

Die kommunalaufsichtliche Genehmigung wurde am 12.04.2021 für den Gesamtbetrag der Kredite und der Verpflichtungsermächtigungen erteilt.

Aufgrund wesentlicher Veränderungen wurde bereits im 2. Quartal 2021 der Erlass einer 1. Nachtragshaushaltssatzung und zum Jahresende der Erlass der 2. Nachtragshaushaltssatzung 2021 erforderlich.

#### 1. Nachtragshaushaltssatzung 2021

Beschluss der Ratsversammlung vom 14.06.2021

Die kommunalaufsichtliche Genehmigung wurde am 28.06.2021 erteilt.

Der Ergebnisplan wurde festgesetzt mit	
einem Gesamtbetrag der Erträge auf	39.570.700 €
einem Gesamtbetrag der Aufwendungen auf	43.011.700 €
einem Jahresfehlbetrag von	3.441.000 €

Der Finanzplan wurde festgesetzt mit	
einem Gesamtbetrag der Einzahlungen aus	
Investitionstätigkeit und der Finanzierungstätigkeit	3.760.900 €
einem Gesamtbetrag der Auszahlungen aus der	
Investitionstätigkeit und der Finanzierungstätigkeit	4.577.200 €

Gesamtbetrag der Kredite für Investitionen	2.370.500 €
Gesamtbetrag der Verpflichtungsermächtigungen	unverändert.

#### 2. Nachtragshaushaltssatzung 2021

Beschluss der Ratsversammlung vom 14.12.2021

Eine kommunalaufsichtliche Genehmigung war nicht erforderlich.

Der Ergebnisplan wurde festgesetzt mit	
einem Gesamtbetrag der Erträge auf	42.914.700 €
einem Gesamtbetrag der Aufwendungen auf	43.073.100 €
einem Jahresfehlbetrag von	158.400 €

Der Finanzplan wurde festgesetzt mit	
einem Gesamtbetrag der Einzahlungen aus	
Investitionstätigkeit und der Finanzierungstätigkeit	3.972.600 €
einem Gesamtbetrag der Auszahlungen aus der	
Investitionstätigkeit und der Finanzierungstätigkeit	4.980.700 €

Gesamtbetrag der Kredite für Investitionen	unverändert
Gesamtbetrag der Verpflichtungsermächtigungen	1.650.000 €

#### Fristgerechte Aufstellung der Jahresrechnung

Seit 2014 ist es für das Jahr 2020 zum 7 Mal in Folge gelungen, einen Jahresüberschuss zu erwirtschaften. Das Jahresrechnungsergebnis für 2020 konnte mit 3.494.038,91 € festgestellt werden. Nachdem die Jahresüberschüsse der Jahre 2014 bis 2017 vollständig und des Jahres 2018 teilweise für den Abbau der aufgelaufenen Fehlbeträge aus Vorjahren herangezogen werden mussten, konnten die Überschüsse seit 2019 in voller Höhe den Rücklagen zugeführt werden. Zum 31.12.2020 hat die Ergebnisrücklage einen Bestand von 4.163.427,14 €, der für den Ausgleich eventueller zukünftiger Fehlbeträge zur Verfügung steht. Die Allgemeine Rücklage liegt zum 31.12.2020 bei 13.570.970,45 €

Zur Jahresrechnung 2020 hat die Ratsversammlung in ihrer Sitzung am 14.12.2021 folgenden Beschluss gefasst:

„Die Ratsversammlung beschließt endgültig über den Jahresabschluss 2020 und stellt den Jahresüberschuss in Höhe von 3.494.038,91 € fest. Gem. § 26 Abs. 2 Gemeindehaushaltsverordnung-Doppik wird davon ein Betrag von 314.993,11 € der Ergebnisrücklage und ein Betrag von 3.179.045,80 € der Allgemeinen Rücklage zugeführt.“

#### Sichere und wirtschaftliche Anlage nicht benötigter Kassenmittel

Der Zinsmarkt hatte leider auch in 2021 keine lukrativen Angebote für Geldanlagen zu bieten. Vielmehr sind zwischenzeitlich nicht nur bei Festgeldanlagen sondern auch bei einfachen Guthaben auf Girokonten Negativzinsen an die Geldhäuser zu zahlen. Weitere Informationen zu den Zinsaufwendungen und Zinseinnahmen finden sich bei Produkt 61200 „Sonstige Allgemeine Finanzwirtschaft“.

#### Operationale Ziele:

Der Haushaltsplanentwurf für 2021 wurde im I. Quartal 2020 zur Beratung und Beschlussfassung vorgelegt.

Die Ratsversammlung hat das Jahresergebnis für 2020 fristgerecht bis zum 31.12. des Folgejahres gem. § 92 Abs. 3 Gemeindeordnung (GO) festgestellt.

Die Jahresabschlussarbeiten für das Jahr 2021 haben begonnen.

## Amt I Interner Service und Finanzen

**Produkt:** 11161 Zahlungsverkehr, Buchhaltung und Vollstreckung

Strategische Ziele - Zeitnahe und vollständige Beitreibung von Forderungen - Wirtschaftliche und bedarfsgerechte Aufnahme von Kassenkrediten
Operationale Ziele - Einleitung des Mahn- und Vollstreckungsverfahrens spätestens 14 Tage nach Ablauf der Zahlungsfrist

Kennzahl	Plan 2021	Ist Stand 31.12.2020	Ist Stand 31.12.2021
Anzahl eigener Vollstreckungsersuchen	Keine Vorgabe	947	918
Anzahl fremder Vollstreckungsersuchen	Keine Vorgabe	559	559
Anzahl der Mahnungen	Keine Vorgabe	895	2577
Anzahl der Buchungen	Keine Vorgabe	180.751	182.475
Anzahl und Summe der durchgeführten Erlasse und Niederschlagungen	Keine Vorgabe	45	33 Fälle 265.393,00 €
Anzahl der erledigten Vollstreckungsersuchen durch Zahlung	Keine Vorgabe	1.150	924
Budgetkennzahl: Saldo Zuschussbedarf: (-) Überschuss: (+)	- 223.500,00 €	- 212.406,30 €	- 208.366,06 €

### Erläuterung – Analyse – Prognose

#### Strategische Ziele:

Die strategischen Ziele, wie die wirtschaftliche und bedarfsgerechte Aufnahme von Kassenkrediten, wurden erfolgreich umgesetzt.

Die Beitreibung von Forderungen ist, sofern möglich, immer zeitnah erfolgt, jedoch aufgrund der wirtschaftlichen Lage der Schuldner nicht immer erfolgreich.

#### Operationale Ziele:

Die Einleitung des Mahn- und Vollstreckungsverfahrens spätestens 14 Tage nach Ablauf der Zahlungsfrist wurde erfolgreich umgesetzt.

## Amt I Interner Service und Finanzen

**Produkt:** 11162 **Beteiligungen und Controlling**

Strategische Ziele - Optimierung der Beteiligungsverwaltung - Beteiligung der Selbstverwaltungsgremien - Durchsetzung der städtischen Interessen
Operationale Ziele - Abstimmung des Terminplans zwischen den Gesellschaften und dem Hauptschuss - Teilnahme an allen Gesellschafterversammlungen von Gesellschaften, an denen die Stadt mit mehr als 50% beteiligt ist

<b>Kennzahl</b>	<b>Plan 2021</b>	<b>Ist Stand 31.12.2020</b>	<b>Ist Stand 31.12.2021</b>
Zahl der Gesellschafterversammlungen	Keine Vorgabe	Abwasserentsorgung Uetersen GmbH 2 Sitzungen  Stadtwerke Uetersen GmbH 3 Sitzungen davon eine Sitzung im Hybridformat per Webmeeting	Abwasserentsorgung Uetersen GmbH 2 Sitzungen  Stadtwerke Uetersen GmbH 2 Sitzungen
Budgetkennzahl: Saldo Zuschussbedarf: (-) Überschuss: (+)	- 38.400,00 €	- 37.480,27 €	- 38.433,55 €

### Erläuterung – Analyse – Prognose

#### Strategische Ziele:

Der Tagesordnungspunkt "Beteiligungsmanagement" ist regelmäßiger Bestandteil in jeder Sitzung des Hauptausschusses. Dabei wird der Hauptausschuss auch über die Tagesordnungen und die Inhalte der kommenden Sitzungen der Gesellschafterversammlungen informiert und hat dadurch die Möglichkeit, den Vertretern der Stadt Uetersen Weisungen für ihr Stimmverhalten in den Gesellschafterversammlungen zu erteilen.

Die Wirtschaftspläne und die Jahresabschlüsse der Gesellschaften sind Bestandteil der Haushaltsplanunterlagen.

In 2020 war es aufgrund der gesetzlichen Vorgaben aus § 102 Gemeindeordnung erforderlich, die Gesellschaftsverträge der Stadtwerke Uetersen GmbH und der Abwasserentsorgung Uetersen GmbH zum 01.01.2021 neu zu fassen.

Operationale Ziele:

Die Terminpläne werden regelmäßig zwischen der Stadt Uetersen und den Geschäftsführungen abgestimmt.

Die Verwaltung hat in 2021 an allen Sitzungen der Gesellschafterversammlungen (Abwasserentsorgung Uetersen GmbH und Stadtwerke Uetersen GmbH) teilgenommen.

## Amt I Interner Service und Finanzen

**Produkt:** 11163 **Gemeindesteuern und  
Gebührenkalkulation**

Strategische Ziele - Zeitnahe, vollständige und wirtschaftliche Steuerfestsetzung
Operationale Ziele - Verarbeitung der Messbescheide des Finanzamtes innerhalb von zwei Wochen - Fristgerechte Erstellung der Steuerbescheide zur Einhaltung der rechtlich vorgegebenen Zahlungsfristen

Kennzahl	Plan 2021	Ist Stand 31.12.2020	Ist Stand 31.12.2021
Budgetkennzahl: Saldo	- 153.500,00 €	- 134.892,18 €	- 140.160,17 €
Zuschussbedarf: (-)			
Überschuss: (+)			

### Erläuterung – Analyse – Prognose

#### Strategische Ziele:

##### **Zeitnahe, vollständige und wirtschaftliche Steuerfestsetzung**

Eine zeitnahe, vollständige und wirtschaftliche Steuerfestsetzung ist immer erfolgt. Die Einführung der Umsatzsteuerpflicht für die öffentliche Hand ist auf den 01.01.2023 verschoben worden.

#### Operationale Ziele:

##### **Verarbeitung der Messbescheide des Finanzamtes innerhalb von zwei Wochen und fristgerechte Erstellung der Steuerbescheide zur Einhaltung der rechtlich vorgegebenen Zahlungsfristen**

Die Verarbeitung der Messbescheide des Finanzamtes erfolgte stets innerhalb von zwei Wochen.

Zur Höhe der einzelnen Steuereinnahmen wird auf den Bericht zu Produkt 61100 „Steuern, allgemeine Zuweisungen / Umlagen“ verwiesen.



## Amt I Interner Service und Finanzen

**Produkt: 53500 Konzessionsabgaben**

### Strategische Ziele

- Sicherung der Versorgung mit Wasser, Strom und Gas
- Erzielung der höchstmöglichen Konzessionsabgabe

Kennzahl	Plan 2021	Ist Stand 31.12.2020	Ist Stand 31.12.2021
Höhe der jeweiligen Konzessionsabgabe für Wasser, Gas und Strom	713.900,00 €	<p>Folgende <b>Vorauszahlungen für 2020</b> hat die Stadt als Einnahme erhalten:</p> <p>Gas = 72.200 €            Strom = 440.000 €            Wasser = 166.000 €            insges.= 678.200 €</p> <p>Die endgültigen Abrechnungen für 2020 werden im Folgejahr 2021 erstellt.</p> <p>In 2020 wurde die <b>Abrechnung für 2019</b> durchgeführt:</p> <p><b>Gas:</b> Nachzahlung an die Stadt (Einnahme)            = 6.688,93 €  <b>Strom:</b> Nachzahlung an die Stadt (Einnahme)            = 86.421,07 €            Nettoeinnahme Gas und Strom für 2019 insges.            = 93.110,00 €</p> <p><b>Wasser</b>            Nachzahlung an die Stadt Uetersen (Einnahme)            = 161.167,41 €</p>	<p>Folgende <b>Vorauszahlungen für 2021</b> hat die Stadt als Einnahme erhalten:</p> <p>Gas = 64.120 €            Strom = 433.805 €            Wasser = 175.000 €            insges.= 672.925 €</p> <p>Die endgültigen Abrechnungen für 2021 werden im Folgejahr 2022 erstellt.</p> <p>In 2021 wurde die <b>Abrechnung für 2020</b> durchgeführt:</p> <p><b>Gas:</b> Rückzahlung an SH Netz (Ausgabe)            = 789,20 €  <b>Strom:</b> Rückzahlung an SH-Netz (Ausgabe)            = 9.050,27 €            Rückzahlung Gas und Strom für 2020 insges.            = 9.839,47 €</p> <p><b>Wasser</b>            Nachzahlung an die Stadt Uetersen (Einnahme)            = 6.213,13 €</p>
Budgetkennzahl: Saldo Zuschussbedarf: (-) Überschuss: (+)	672.200,00 €	838.698,05 €	668.614,95 €

## Erläuterung – Analyse – Prognose

### Strategische Ziele:

#### **Sicherung der Versorgung mit Wasser, Strom und Gas**

Die Konzession für Wasser ist mit Wirkung zum 01.01.2011, die Konzessionen für Strom und Gas sind mit Wirkung zum 01.01.2013 an die Stadtwerke Uetersen GmbH (SWUe) vergeben worden. Zwischenzeitlich konnten die Verhandlungen zwischen der SWUe und der Holsteiner Wasser GmbH (HoWa) zur Übernahme der Wasserversorgungseinrichtungen zum Abschluss gebracht werden. Die SWUe hat mit Wirkung vom 01.01.2019 die Wasserzähler von der HoWa erworben, die unmittelbar zur Messung des Wasserverbrauchs bei den Verbrauchern verbaut sind. Die Konzessionsabgabe für die Wasserkonzession wird seit 2019 von der SWUe getragen.

Die Verhandlungen zur Übernahme der Strom- und Gaseinrichtungen sind noch nicht zum Abschluss gebracht worden. Die Strom- und Gasversorgung ist nach Abschluss eines Vertrages mit der Schleswig-Holstein Netz AG (SH Netz AG) jedoch gesichert.

#### **Erzielung der höchstmöglichen Konzessionsabgabe**

Die neuen Konzessionsverträge beinhalten jeweils die höchstmöglichen Konzessionsabgaben für die Stadt Uetersen. Die Berechnung der tatsächlichen Höhe ist bei Strom und Gas jedoch vom Verbrauch der Einheiten, die Wasserkonzessionsabgabe von der Höhe der Entgelte aus Wasserlieferungen abhängig. Die tatsächliche Höhe der Konzessionsabgaben kann von der Stadt Uetersen daher nicht beeinflusst werden.

## Amt I Interner Service und Finanzen

**Produkt: 61100 Steuern, allgemeine Zuweisungen / Umlagen**

Strategische Ziele - Mitfinanzierung des Gesamthaushalts durch allgemeine Deckungsmittel zur Erreichung des Haushaltsausgleichs
Operationale Ziele - Termingerechte Abforderung bzw. Auszahlung der Steuern und Umlagen

Kennzahl	Plan 2020		Ist Stand 31.12.2020
Höhe der jeweiligen Steuern und Umlagen (es werden jeweils die Ist-Zahlungen angegeben)	Einnahmen		
	Grundsteuer A	26.300,00 €	26.460,52 €
	Grundsteuer B	2.705.100,00 €	2.708.173,01 €
	Gewerbsteuer	7.350.000,00 €	7.839.577,62 €
	Einkommensteuer	8.883.000,00 €	8.722.371,00 €
	Umsatzsteuer	704.900,00 €	1.418.827,00 €
	Vergnügungssteuer	380.000,00 €	393.641,34 €
	Hundesteuer	125.000,00 €	122.583,08 €
	Zweitwohnungssteuer	12.200,00 €	42.934,91 €
	Familienleistungsausgleich	876.300,00 €	876.397,00 €
	Schlüsselzuweisungen	4.564.200,00 €	4.564.248,00 €
	Schlüsselzuweisungen nach §10 FAG	0,00 €	850.272,00 €
	Fehlbetragszuweisungen / Konsolidierungshilfe	0,00 €	0,00 €
	0,00 €	0,00 €	
	Ausgaben		
	Gewerbsteuerumlage	660.000,00 €	706.536,00 €
	Kreisumlage	7.815.200,00 €	7.815.189,02 €
Anzahl der Gewerbesteuerfälle			351 Vorgänge >größer "0" 342 Vorgänge =gleich "0"  mit 1792 einzelnen Festsetzungen
Anzahl der Hundesteuerfälle			1033
Anzahl der Grundsteuerfälle A+B			Grundsteuer A: 86 Grundsteuer B: 6.634
Anzahl der Zweitwohnungssteuerfälle			25

Anzahl der Vergnügungssteuerfälle			12
Anzahl der Spielgeräte, davon mit Gewinnmöglichkeit davon ohne Gewinnmöglichkeit			103 101 2
Anzahl der Widersprüche (abgeholfen, abgewiesen)			10 Widersprüche <b>Gewerbsteuer</b> , davon 4 stattgegeben, 3 ruhend 3 abgewiesen  <b>1 Abwassergebühr.</b> davon 1 abgeholfen  <b>1 Grundsteuer</b> davon 1 abgewiesen  <b>1 Vergnügungssteuer</b> , davon 1 abgewiesen  <b>4 Zweitwohnungssteuer</b> , davon 2 abgeholfen 2 abgewiesen
Anzahl der geführten Prozesse (gewonnen, verloren)			keine
Budgetkennzahl: Saldo Zuschussbedarf: (-) Überschuss: (+)	18.684.200,00 €		19.841.012,61 €

Kennzahl	Plan 2021	Ist Stand 31.12.2021	
Höhe der jeweiligen Steuern und Umlagen (es werden jeweils die Ist-Zahlungen angegeben)	Einnahmen		
	Grundsteuer A	26.400,00 €	26.704,42 €
	Grundsteuer B	2.766.000,00 €	2.773.216,62 €
	Gewerbsteuer	8.000.000,00 €	8.377.686,43 €
	Einkommensteuer	8.421.300,00 €	8.813.514,00 €
	Umsatzsteuer	1.268.800,00 €	1.369.326,00 €
	Vergnügungssteuer	320.000,00 €	205.860,17 €
	Hundesteuer	125.000,00 €	125.727,34 €
	Zweitwohnungssteuer	30.100,00 €	28.747,67 €
	Familienleistungsausgleich	833.000,00 €	833.093,00 €
	Schlüsselzuweisungen	3.784.200,00 €	3.768.816,00 €
	Schlüsselzu. Flächenlasten	193.500,00 €	217.908,00 €
	Schlüsselzuw. Zentraler Ort	824.200,00 €	824.256,00 €
	Pauschale EKSt.Minder-einnahmen wg. COVID-19	0,00 €	232.783,33 €
Fehlbetragszuweisungen / Konsolidierungshilfe	0,00 €	0,00 €	
	Ausgaben		
	Gewerbsteuerumlage	700.000,00 €	725.888,00 €
	Kreisumlage	7.685.500,00 €	7.688.503,38 €
Anzahl der Gewerbesteuerfälle		999 Geschäftsvorgänge mit 1896 Bescheidungen, davon 650 mit „0“	
Anzahl der Hundesteuerfälle		1.053	
Anzahl der Grundsteuerfälle A+B		Grundsteuer A: 86 Grundsteuer B: 6.722	
Anzahl der Zweitwohnungssteuerfälle		22	
Anzahl der Vergnügungssteuerfälle		11	
Anzahl der Spielgeräte, davon mit Gewinnmöglichkeit davon ohne Gewinnmöglichkeit		86 82 4	
Anzahl der Widersprüche (abgeholfen, abgewiesen)		<b>3 Abwassergebühr</b> davon 2 abgeholfen 1 abgewiesen  <b>5 Zweitwohnungssteuer</b> davon 2 abgeholfen 3 abgewiesen	
Anzahl der geführten Prozesse (gewonnen, verloren)		keine	
Budgetkennzahl: Saldo Zuschussbedarf: (-) Überschuss: (+)	18.045.900 €	18.963.514,77 €	

## **Erläuterung – Analyse – Prognose**

### Strategische Ziele:

Ausweislich der 2. Nachtragshaushaltssatzung 2021 waren Aufwendungen in Höhe von 43.073.100 € eingeplant. Das Produkt 61100 schließt – vorbehaltlich des endgültigen Jahresabschlusses - mit einem Überschuss in Höhe von +18.963.514,77 € ab. Somit werden die Gesamtaufwendungen des Haushaltes zu 44,03 % (Vorjahr = 43,87 %) durch Einnahmen dieses Produktes, also Steuern und Zuweisungen, finanziert.

### Operationale Ziele:

Die Auszahlungen und die Vereinnahmungen der Umlagen und Zuweisungen sind termingerecht erfolgt. Die Festsetzungen der Grundsteuer, der Gewerbesteuer, der Hundesteuer, Zweitwohnungssteuer und der Vergnügungssteuer sind ebenfalls termingerecht vorgenommen worden.



Zinssätze Jahresdurchschnitt Uetersen	3,60 % für Darlehen des Landes 0,37 % für Darlehen des Kreises 2,42 % für Darlehen bei öffentl. Sonderrechnungen 3,12 % für Darlehen bei Kreditinstituten Kassenkredite (Kontokorrentkonten): 1,0195% langfristige Kassenkreditverträge s.u.	
Budgetkennzahl: Saldo Zuschussbedarf: (-) Überschuss: (+)	- 355.200 €	6.253,89 €

Kennzahl	Plan 2021	Ist Stand 31.12.2021
Guthabenzinssätze je Geldanlage	Der Zinssatz für das Sparbuch lag bei 0,001 %.	
Höhe der Zinserträge und Zinsaufwendungen (Darlehen und Kassenkredite)	Zinserträge 2021 0,00 € Sonderrücklage Museum Langes Tannen <u>0,11 € einzelner Zinsertrag für Sparbuch</u> 0,11 € Gesamtzinseinnahmen  Zinsaufwendungen 2021 27.665,59 € für Darlehen des Landes 259,86 € für Darlehen des Kreises 12.187,62 € für Darlehen bei öffentl. Sonderrechnungen <u>267.068,23 € für Darlehen bei Kreditinstituten</u> 307.181,30 € Zinsaufwand für langfristige Darlehen 1.067,46 € Zinsen für Überziehung Girokonto <u>4.991,53 € Zinsen f. Guthaben Girokonto (Negativzins)</u> 313.240,29 € Gesamtzinsaufwand	
Zinssätze Jahresdurchschnitt Bundesgebiet	Nicht ermittelbar	
Anzahl und jeweilige Höhe der Geldanlagen	Sonderrücklage Langes Tannen in Höhe v. 512.543,36 € seit Sep. 2017 keine besondere Geldanlage mehr, da äußerst geringe Zinssätze (weit unter 1%) nur bei einer Anlagedauer ab 3 Jahren gezahlt werden. Bei einer kürzeren Anlagedauer werden Negativzinsen verlangt.	
Zahl der Darlehen	28 langfristige Darlehen zur Finanzierung von Investitionen im jeweiligen Haushaltsjahr	
Netto-Zinsaufwand p.a. (Darlehens- und Kontokorrentzinsen abzüglich Zinserträge)	Gesamtzinsaufwand 313.240,29 € Gesamtzinsertrag <u>0,11 €</u> Nettozinsaufwand 313.240,18 €	

Zinssätze Jahresdurchschnitt Uetersen	3,60 % für Darlehen des Landes 0,37 % für Darlehen des Kreises 2,42 % für Darlehen bei öffentl. Sonderrechnungen 3,12 % für Darlehen bei Kreditinstituten Kassenkredite (Kontokorrentkonten): 1,008 %	
Budgetkennzahl: Saldo Zuschussbedarf: (-) Überschuss: (+)	- 329.500,00 €	- 267.605,09 €

## **Erläuterung – Analyse – Prognose**

### **Strategische Ziele:**

Zwar waren die Sollzinsen für die Kontokorrentkonten auch in 2021 noch immer ausgesprochen niedrig. Umgekehrt bedeuteten diese für die Kreditnehmer ausgesprochen freundlichen Zinssätze, dass auch die Guthabenzinsen auf einem extrem niedrigen Niveau liegen. Zinserträge konnten in 2021 im Grunde nicht mehr erzielt werden. Durch die gute Kassenlage der Stadt (bedingt durch die positiven Jahresergebnisse) ist eine Inanspruchnahme von langfristigen Kassenkrediten nach Auslaufen des letzten Vertrages in 2020 nicht mehr nötig und nicht mehr möglich gewesen.

Durch die regelmäßige Beobachtung des Zinsmarktes und entsprechender Entscheidungen werden die Soll-Zinssätze, soweit es vertraglich und rechtlich möglich ist, optimiert.

Eine Finanzierung der Gesellschaften, an denen die Stadt beteiligt ist, war in 2021 nicht erforderlich.

### **Operationale Ziele:**

Da keine nennenswerten Guthabenzinsen für kurz- bis mittelfristige Geldanlagen in dieser Größenordnung (rd. 512.000 €) zu erzielen waren, konnten für die einzige Rücklage "Langes Tannen" in 2021 keine Zinsen vereinnahmt werden. Sobald sich der Zinsmarkt zugunsten der Guthabenzinsen verändert, sollte wieder über eine Anlageform nachgedacht werden.

Die Stadt unterhält 2 Kontokorrentkonten, wobei in einem Fall der Zinssatz in 2021 regelmäßig weit unter 1% lag.

## Amt II Bürgerservice

**Produkt:** 11102 **Leitung und Verwaltung Amt II -  
Bürgerservice**

Strategische Ziele (keine Festlegung strategischer Ziele)
Operationale Ziele (keine Festlegung operationaler Ziele)

<b>Kennzahl</b>	<b>Plan 2021</b>	<b>Ist Stand 31.12.2020</b>	<b>Ist Stand 31.12.2021</b>
Budgetkennzahl: Saldo	- 91.000,00 €	- 104.221,60 €	- 68.019,25 €
Zuschussbedarf: (-)			
Überschuss: (+)			

### Erläuterung – Analyse – Prognose

Keine Kennzahlen festgelegt, daher keine Meldung.

## Amt II Bürgerservice

**Produkt:** 11140 Städtepartnerschaften

Strategische Ziele - Kontaktpflege zur Intensivierung der Partner- bzw. Partnerschaft - Förderung privater Kontakte
Operationale Ziele - mindestens ein Besuch der Partner oder des Partners jährlich

Kennzahl	Plan 2021	Ist Stand 31.12.2020	Ist Stand 31.12.2021
Busfahrten der Stadt nach Wittstock	Keine Vorgabe	0	0
Gegenseitige Besuche zu den Neujahrsempfängen in Wittstock und Uetersen	Keine Vorgabe	In Wittstock 2 Offizielle aus Uetersen zu Gast In Uetersen 2 Offizielle aus Wittstock zu Gast	Keine Besuche
Zuschüsse für private Kontakte	Keine Vorgabe	-	-
Budgetkennzahl: Saldo Zuschussbedarf: (-) Überschuss: (+)	- 4.500,00 €	- 4.969,65 €	- 2.609,70 €

### Erläuterung – Analyse – Prognose

#### Strategische Ziele:

##### **Kontaktpflege zur Intensivierung der Partner- bzw. Partnerschaft**

Im Jahr 2021 konnten aufgrund der Corona-Pandemie keine gegenseitigen Besuche stattfinden.

Das Ziel ist somit nicht erreicht.

##### **Förderung privater Kontakte**

Im Jahr 2021 hat es keine bekannten privaten Besuche in Wittstock gegeben.

Ob das Ziel erreicht wurde, ist schlussendlich nicht nachprüfbar.

#### Operationale Ziele:

##### **mindestens ein Besuch der Partner oder des Partners jährlich**

Es ist kein Besuch erfolgt, somit ist das operationale Ziel nicht erreicht.

## Amt II Bürgerservice

**Produkt:** 12100 Statistik und Wahlen

Strategische Ziele - Termingerechte und ordnungsgemäße Erhebung der Daten - Vorbereitung und Durchführung der Wahlen und Abstimmungen unter Beachtung der jeweiligen Spezialgesetze, Durchführungsverordnungen und Verwaltungsvorschriften
Operationale Ziele ( keine Festlegung operationaler Ziele )

Kennzahl	Plan 2021	Ist Stand 31.12.2020	Ist Stand 31.12.2021
Budgetkennzahl: Saldo	- 12.300,00 €	- 40.092,00 €	- 19.475,22 €
Zuschussbedarf: (-)			
Überschuss: (+)			

### Erläuterung – Analyse – Prognose

#### Strategische Ziele:

Am 26.09.2021 fand die Bundestagswahl statt. Aufgrund der Corona-Pandemie, mussten umfangreiche Hygienemaßnahmen umgesetzt werden, um sowohl den WählerInnen, als auch den WahlhelferInnen und den Bediensteten des Rathauses den höchstmöglichen Schutz zu bieten.

Die Briefwahlbeteiligung war erneut erwartungsgemäß hoch; die höchste bei allen bisher stattgefundenen Wahlen (rd. 40%)! Zur Auswertung der Briefwahlunterlagen wurden drei extra Briefwahlvorstände gebildet. Auch lag die Gesamtwahlbeteiligung mit rd. 75 % höher als bei den letzten Wahlen.

Im Übrigen wurde die Wahl termingerecht und ordnungsgemäß abgewickelt.

Als nächstes steht die Landtagswahl am 08. Mai 2022 an.

Durch die Zulassung des Bürgerbegehrens „Lebenswertes Uetersen“ steht in 2022 auch ein Bürgerentscheid bevor. Dieser soll zusammen mit der Landtagswahl durchgeführt werden.

#### Operationale Ziele:

Es wurden keine operationalen Ziele festgelegt.

## Amt II Bürgerservice

**Produkt:** 12200 Öffentliche Sicherheit

Strategische Ziele - Aufrechterhaltung der öffentlichen Sicherheit - Erlangung von Kenntnissen über die vorhandenen Gewerbebetriebe als Grundlage für Überwachungstätigkeiten - Gewährleistung der Verkehrssicherheit
Operationale Ziele (keine Festlegung operativer Ziele, Aufgabenerfüllung nach Weisung)

Kennzahl	Plan 2021	Ist Stand 31.12.2020	Ist Stand 31.12.2021
Budgetkennzahl: Saldo	- 302.300,00 €	- 271.743,13 €	- 255.698,79 €
Zuschussbedarf: (-)			
Überschuss: (+)			

### Erläuterung – Analyse – Prognose

#### Strategische Ziele:

Zum Aufgabengebiet „Aufrechterhaltung der öffentlichen Sicherheit“ zählen die Verfolgung von Ordnungswidrigkeiten (Owi), Angelegenheiten nach dem Tierschutzgesetz, dem Straßen- und Wegegesetz sowie dem Bestattungsgesetz, hier insbesondere Nachlasssicherungen und Beisetzungen. Weitere Aufgaben sind die Abwendung von Obdachlosigkeit, z.B. bei Zwangsräumungen und die Unterbringung von Asylbewerbern.

Durch die Corona-Pandemie wurde das Ordnungsamt, wie auch im letzten Jahr, übermäßig beansprucht und der Alltag des Ordnungsamtes wurde u.a. durch die regelmäßigen Kontrollen und Überwachung der Corona-Vorschriften stark beeinflusst.

Im Jahr 2021 wurden zur Aufrechterhaltung der öffentlichen Sicherheit (Zahlen in Klammern sind die Werte aus 2020):

- 0 (2) Märkte/Flohmärkte festgesetzt (Aufgrund der Corona-Pandemie wurde kein Markt/Flohmarkt durchgeführt)
- 92 (129) Sondernutzungserlaubnisse und 29 (18) Plakatgenehmigungen nach dem Straßen- und Wegegesetz erteilt
- 66 (62) abgemeldete PKW und Anhänger auf öffentlichem Grund geahndet
- 1 (0) Bescheide zur Leistung säumiger Kehrgebühren erteilt
- 4 (22) Owi-Verfahren wegen Lärmbelästigungen durchgeführt
- 20 (30) Owi-Verfahren wegen Müllablagerungen auf privaten Grundstücken sowie auf öffentlichem Grund, 110 (8) Owi-Verfahren wegen Müllablagerungen auf Sammelcontainerplätzen durchgeführt
- 23 (10) Owi-Verfahren wegen Straßenreinigung, Hecken, Baumrückschnitt durchgeführt
- 15 (26) Owi-Verfahren wegen fehlender Sondernutzung durchgeführt

- 7 (7) sonstige Owi-Verfahren (z.B. Belästigung der Allgemeinheit, falsche Namensangabe, Missachtung der Rettungsgasse Fuzo, Verstoß gegen die Grünanlagensatzung) durchgeführt
- 7 (9) Owi-Verfahren wegen Verstoß gegen die Corona-Vorschriften eingeleitet und an den Kreis Pinneberg weitergeleitet (2mal Verstoß gegen die Maskenpflicht und 2mal Verstoß gegen die besonderen Corona-Hygiene-Vorschriften, 2mal Verstoß gegen die Kontaktbeschränkungen, 1mal Verstoß wg. geöffneter Freizeiteinrichtung)
- 37 (34) Fälle nach dem Tierschutzgesetz bearbeitet sowie 4 (5) Überprüfungen nach dem Hundegesetz durchgeführt
- 16 (16) Sterbefälle mit Nachlasssicherungen, Bestattungen und Ermittlung Hinterbliebener bearbeitet
- 33 (27) Mitteilungen über bevorstehende Räumungstermine bearbeitet und 10 (12) angesetzte Räumungstermine wahrgenommen
- 11 (20) Neuunterbringungen in den Obdachlosenunterkünften veranlasst, 18 (30) Personen waren 2021 insgesamt untergebracht

### **Zur Erlangung von Kenntnissen über die vorhandenen Gewerbebetriebe als Grundlage für Überwachungstätigkeiten wurden:**

- 6 (1) Gestattungen und 4 (4) Konzessionen für Gaststätten und
- 1 (0) Konzessionen für Spielhallen erteilt
- 0 Kontrollen in den Gaststätten und Spielhallen durchgeführt (aus gegebenem Anlass) – nur im Rahmen der Corona-Kontrollen!
- Zudem wurde aufgrund der Richtlinien der Bewachungsverordnung die Zuverlässigkeit von 22 (16) Wachpersonen überprüft.

### **Gewährleistung der Verkehrssicherheit:**

Die Verkehrssicherheit konnte sichergestellt werden durch die Erteilung von

- 400 (278) verkehrsbehördlichen Anordnungen zu Baustellensicherungen, Straßensperrungen, Halteverbotsregelungen, Parkplatzausweisungen und Ausnahmeerlaubnissen
- 87 (135) Stellungnahmen an die Verkehrsbehörde zu Schwerlasttransporten
- 686 (566) Feststellungen und Ahndungen von Ordnungswidrigkeiten im ruhenden Verkehr
- In 38 (72) Fällen wurden PKW abgeschleppt (davon 22 bei Schwerbehindertenparkplätzen wg. fehlender Berechtigung, 11 wegen Straßenreinigungsarbeiten und 5 wegen Behinderungen beim Marktaufbau)

## Amt II Bürgerservice

**Produkt:** 12210 Bürgerbüro

Strategische Ziele - Bürgernahe fachkundige und effiziente Beratung und Sachbearbeitung mit dem Ziel der permanenten Steigerung der Kundenzufriedenheit
Operationale Ziele - Kundenzufriedenheit - Sicherung und Rückgewinnung verlorenem Eigentums der Einwohner/innen

Kennzahl	Plan 2021	Ist Stand 31.12.2020	Ist Stand 31.12.2021
Kundenzufriedenheit		Es erfolgte keine Erhebung.	Es erfolgte keine Erhebung.
Budgetkennzahl: Saldo Zuschussbedarf: (-) Überschuss: (+)	- 166.000,00 €	- 173.852,06 €	- 123.079,96 €

### Erläuterung – Analyse – Prognose

#### Strategische Ziele:

Bürgernahe fachkundige und effiziente Beratung und Sachbearbeitung mit dem Ziel der permanenten Steigerung der Kundenzufriedenheit.

Beschwerden gab es in 2021 nicht. Aufgrund der Coronapandemie war das Bürgerbüro i.d.Zeit vom 14.12.2020-30.04.2021 für Publikumsverkehr geschlossen. Lediglich Notfälle wurden persönlich bearbeitet, alles Weitere schriftlich. Ab dem 03.05.2021 waren lediglich die Donnerstage in der Zeit v. 08:00 Uhr bis 12:00 Uhr sowie von 17:00-20:00 Uhr geöffnet, die anderen Tage wurde terminiert. Ab Juni 2021 war wieder regulär geöffnet. Am 23.08.2021 wurde im Bürgerbüro das online-Terminierungsprogramm „Frontdesk“ eingeführt. Bequem von zu Hause können die Kund\*innen einen Termin buchen und werden währenddessen über die notwendigen Unterlagen informiert.

Die Umsetzung funktionierte ohne Startschwierigkeiten, für Senioren/Seniorinnen bucht das Bürgerbüro weiterhin bei Anruf einen online-Termin.

#### Operationale Ziele:

Eine Kundenabfrage wurde 2021 nicht durchgeführt, jedoch gab es sehr viele Äußerungen, dass Frontdesk als SEHR GUT bewertet wurde. Weniger Wartezeiten und mehr Informationen.

## Amt II Bürgerservice

**Produkt:** 12220 Standesamt

Strategische Ziele - Bürgerfreundliche Abwicklung aller Personenstandsfälle - Imagepflege, überregionale Werbung als Hochzeitsstadt
Operationale Ziele - Kundenzufriedenheit - Termine für Eheschließungen im größtmöglichen Umfang gewährleisten

Kennzahl	Plan 2021	Ist Stand 31.12.2020	Ist Stand 31.12.2021
Anzahl insgesamt durchgeführter Eheschließungen	Keine Vorgabe	446 (Erläuterung, siehe operationale Ziele)	439 (Erläuterung, siehe operationale Ziele)
Anzahl Eheschließungen auswärtiger Personen	Keine Vorgabe	303	332
Ort der Eheschließungen	Keine Vorgabe	5 verschiedene Trauorte im Standesamtsbezirk Uetersen	5 verschiedene Trauorte im Standesamtsbezirk Uetersen
Kundenzufriedenheit	Keine Vorgabe	Es erfolgte keine Erhebung.	Es erfolgte keine Erhebung.
Budgetkennzahl: Saldo Zuschussbedarf: (-) Überschuss: (+)	-107.100,00€	- 82.813,44 €	- 66.957,64 €

### Erläuterung – Analyse – Prognose

#### Strategische Ziele:

Alle Personenstandsfälle werden fachgerecht und rechtssicher erledigt. Die regelmäßige Teilnahme der Standesbeamten und Standesbeamtinnen an Fortbildungsveranstaltungen wird gewährleistet und ist zwingend erforderlich, da die Personenstandsfälle mit Auslandsbeteiligung ansteigen und das Fachwissen ständig erweitert werden muss. Im Jahre 2021 sind die Fortbildungsveranstaltungen aufgrund der „Pandemie“ teilweise ausgefallen.

Die Bearbeitung erfolgt stets zeitnah und bürgerfreundlich.

Die Imagepflege und Werbung für die Stadt Uetersen als Hochzeitsstadt erfolgt über das Internet, Mundpropaganda, Presseartikel, Fernsehbeiträge und durch andere Standesämter, die auf unseren Service verweisen.

### Operationale Ziele:

Die Zahl der Eheschließungen ist auch während der Pandemie noch sehr hoch und die Paare loben bereits bei den Terminvereinbarungen unseren Service und unsere Flexibilität, eine gesonderte Befragung zur Kundenzufriedenheit wurde daher nicht durchgeführt.

Es gibt 5 Trauorte (Trauzimmer im Rathaus, Hochzeitsinsel, Café Langes Mühle, Heimathaus Tornesch und Stadthalle Uetersen) im Standesamtsbezirk Uetersen. Eine Nachfrage für Eheschließungen in der Stadthalle gab es 2021 nicht.

Im Jahr 2021 blieb die Anzahl der Eheschließungen gegenüber 2020 konstant. Die Nachfrage bezüglich Eheschließungsterminen ist auch während der Pandemie sehr groß, es kommt jedoch häufig zu Verschiebungen und teilweise auch Absagen, da Feiern aufgrund von Kontaktbeschränkungen nicht stattfinden konnten. Durch das Hygienekonzept, Kontaktsperren, teilweise Schließung des Rathauses für Publikum und sehr viele Terminverschiebungen hat sich die Arbeit im Standesamt verändert und wurde zeitaufwendiger. Telefonanrufe und der E-Mail-Verkehr haben sehr zugenommen. Die Digitalisierung schreitet voran, Altfälle müssen nacherfasst werden, dadurch kommt viel Arbeit auf die Standesbeamten/innen zu.

## Amt II Bürgerservice

**Produkt:** 12600 Brandschutz

Strategische Ziele - Unterhaltung einer leistungsfähigen Feuerwehr - Sicherstellung eines effektiven vorbeugenden Brandschutzes durch regelmäßige Begehungen von Betrieben und Einrichtungen mit der Brandschutzaufsicht - Rechtssichere Realisierung von Forderungen bei kostenpflichtigen Einsätzen
Operationale Ziele - Zeitliche Einsatzorterreicherung innerhalb von 15 Minuten - Einhaltung der notwendigen Einsatzstärke - regelmäßige Begehung einzelner Betriebe und Einrichtungen mit der Brandschutzaufsicht des Kreises Pinneberg

Kennzahl	Plan 2021	Ist Stand 31.12.2020	Ist Stand 31.12.2021
Einsatzstatistik	Keine Vorgabe		
- Brandeinsätze		42	58
- Verkehrsunfälle		15	7
- sonstiges		72	154
Zahl der Fehlalarme	Keine Vorgabe	31	26
Anzahl und Höhe der abgerechneten Einsätze	Keine Vorgabe	52 21.119,95 €	56 22.716,04
Anzahl der durchgeführten Begehungen	Keine Vorgabe	4	0
Budgetkennzahl: Saldo Zuschussbedarf: (-) Überschuss: (+)	- 667.400,00 €	- 578.415,22 €	- 562.119,26 €

### Erläuterung – Analyse – Prognose (in Klammern die Zahlen vom Vorjahr)

#### Strategische Ziele:

#### **Unterhaltung einer leistungsfähigen Feuerwehr:**

In 12/2021 erfolgte die Ausschreibung eines Löschgruppenfahrzeuges LF 20 als Ersatzbeschaffung für das abgängige LF 16/12. Die Auftragsvergabe ist für das I. Quartal 2022 vorgesehen. Mit der Fertigstellung/Auslieferung ist nicht vor 2024 zu rechnen.

In 2022 ist die Ausschreibung eines Kommandowagens KdoW vorgesehen. Zur Personalgewinnung und Personalbindung ist beschlossen worden, den Kameraden/innen ab 2019 eine Auslagenpauschale für Fahrtkosten und Verpflegung bei Einsätzen zu gewähren. Diese Auslagenpauschale (u.a.) ist zudem in die Entschädigungssatzung der Stadt Uetersen aufgenommen worden. Im Rahmen des Haushaltsgespräches ist beschlossen worden die Auslagenpauschale ab 2022 anzuheben. Dieses wird im Laufe des Jahres 2022 im Zuge der Anpassung der Entschädigungssatzung umgesetzt.

### **Sicherstellung eines effektiven, vorbeugenden Brandschutzes durch regelmäßige Begehungen von Betrieben und Einrichtungen:**

Für den Brandschutz ist der Kreis Pinneberg zuständig, daher finden Begehungen auf dessen Einladung statt.

Seitens der Feuerwehr wurden 0 (3) Unterweisungen zur Brandschutzerziehung und Aufklärung für 0 (61) Kinder und Jugendliche sowie 0 (4) Mitarbeiter durch die Gerätewarte durchgeführt. Dieser Umstand ist auf die anhaltende Corona-Pandemie zurückzuführen.

### **Rechtssichere Realisierung von Forderungen bei kostenpflichtigen Einsätzen:**

Am 10. Oktober 2016 ist die neue Feuerwehrgebührensatzung in Kraft getreten. Dabei erfolgte die Gebührenkalkulation aufgrund der vorhandenen Kostenstellenrechnung. Durch die transparente Kalkulation erfolgt seit Oktober 2016 eine rechtssichere Gebührenveranlagung von kostenpflichtigen Feuerwehreinsätzen. Eine Neukalkulation der Gebühren ist zum Ende des Jahres 2021 abgeschlossen worden. Die entsprechende Umsetzung in Form einer Satzungsänderung erfolgt in 2022.

### Operationale Ziele:

#### **Zeitliche Einsatzorterreicherung innerhalb von 10 Minuten nach festgelegtem operationalen Ziel.**

Das Zeitlimit von 10 Minuten konnte bei allen Einsätzen eingehalten werden.

Bei den Einsätzen wurden 24 (9) Personen gerettet, davon 15 (8) Verletzte, für 3 (1) Personen kam jede Hilfe zu spät.

#### **Einhaltung der notwendigen Einsatzstärke:**

Mit 72 (73) Kameraden sowie mit einer Zweit-Mitgliedschaft erfüllt die FF die notwendige Einsatzstärke.

#### **Regelmäßige Begehung einzelner Betriebe und Einrichtungen mit der Brandschutzaufsicht des Kreises Pinneberg:**

In 2021 wurden Begehungen in 0 (4) Kindertagesstätten durchgeführt. Dieser Umstand ist auf die anhaltende Corona-Pandemie zurückzuführen.

## Amt II Bürgerservice

**Produkt:** 12800 **Katastrophenschutz**

Strategische Ziele
- Schnellstmögliche Hilfe für Menschen und Tiere in Katastrophenfällen
- Gewährleistung der ständigen Einsatzbereitschaft
Operationale Ziele
- Unterhaltung von zwei Notbrunnen (als Serviceleistung des Amtes III – Planen und Bauen)
- Umsetzung des Katastrophenschutzplanes des Kreises Pinneberg im Katastrophenfall

Kennzahl	Plan 2021	Ist Stand 31.12.2020	Ist Stand 31.12.2021
Budgetkennzahl: Saldo	-3.400,00 €	- 8.721,47 €	- 1.526,34 €
Zuschussbedarf: (-)			
Überschuss: (+)			

### Erläuterung – Analyse – Prognose

#### Strategische Ziele:

Im Rahmen der Umsetzung des Katastrophenschutzplanes des Kreises Pinneberg, ist auch ein Sonder-Katastrophenschutzplan zur Vorbereitung auf einen langanhaltenden flächendeckenden Stromausfall seitens des Kreises Pinneberg herausgegeben worden (inkl. Handlungsempfehlungen).

Hierzu sollten ab 2020 regelmäßige Treffen der Gemeinden (Katastrophenschutz-Leuchttürme) mit dem Kreis Pinneberg als Katastrophenschutzbehörde stattfinden, damit alle Kommunen auf einen einheitlichen (Sach)Stand gebracht werden und auf einen eventuellen Katastrophenfall vorbereitet sind. Aufgrund der anhaltenden Corona-Pandemie und eines Sachbearbeiterwechsels beim Kreis Pinneberg konnten 2021 keine Treffen in Präsenz und nur zwei Videokonferenzen stattfinden. Das nächste Treffen ist voraussichtlich für das I. Quartal 2022 vorgesehen.

Die ständige Einsatzbereitschaft war gegeben. Der Alltag des Ordnungsamtes wurde auch 2021 durch die Corona-Pandemie stark bestimmt. Zudem musste auch in 2021 erneut die Geflügelpest abgearbeitet werden.

#### Operationale Ziele:

Die operationalen Ziele wurden erreicht. Die zwei Notbrunnen werden regelmäßig gewartet. Der Katastrophenschutzplan des Kreises Pinneberg wird im Katastrophenfall umgesetzt.

## Amt II Bürgerservice / Schulen

**Produkt:** 21100 Grundschule Friedrich-Ebert-Schule

<p>Strategische Ziele</p> <ul style="list-style-type: none"> <li>- Sicherstellung und Weiterentwicklung eines bedarfsgerechten Schulangebots im Bereich der Primarstufe</li> <li>- Überführung in den Schulzweckverband</li> </ul>
<p>Operationale Ziele</p> <ul style="list-style-type: none"> <li>- Rechnungsstellung der Schulkostenbeiträge innerhalb von vier Wochen nach Stichtag 15.09. des Jahres</li> </ul>

Kennzahl	Plan 2021	Ist Stand 31.12.2020	Ist Stand 31.12.2021
Anzahl Schüler/innen	Keine Vorgabe	249	250
davon: aus Uetersen	Keine Vorgabe	223	227
davon: auswärtig	Keine Vorgabe	26	23
Kosten pro Schüler/in	Keine Vorgabe	1480,12 €	*siehe Erläuterungen
Anzahl der Klassenräume	Keine Vorgabe	12	12
Schülerzahlentwicklung in den nächsten fünf Jahren	Keine Vorgabe	<p>Der aktuelle SEP (Schulentwicklungsplan) des Kreises Pinneberg hat prognostiziert:</p> <p>2020/2021 270            2021/2022 279            2022/2023 291            2023/2024 289            2024/2025 292            2025/2026 289</p> <p>Der Schulrat hat eine Begrenzung der Aufnahmekapazität auf 75 festgesetzt. Wegen steigender Geburtenzahlen ist die Einrichtung eines 2-zügigen Grundschulzweigs an der Rosenstadtschule geplant.</p>	<p>Der aktuelle SEP (Schulentwicklungsplan) des Kreises Pinneberg hat prognostiziert:</p> <p>2021/2022 279            2022/2023 291            2023/2024 289            2024/2025 292            2025/2026 289            2026/2027 286</p> <p>Der Schulrat hat eine Begrenzung der Aufnahmekapazität auf 75 festgesetzt.</p>

Teilnehmer + Kosten der Mittagsverpflegung pro Teilnehmer	Keine Vorgabe	Montag 16 Dienstag 17 Mittwoch 19 Donnerstag 18 Kosten: 3,35 € Das Ganztags-bzw. Betreuungsangebot musste pandemiebedingt anders organisiert bzw. reduziert werden	Montag 18 Dienstag 19 Mittwoch 19 Donnerstag 18 Kosten: 3,35 € Das Ganztags-bzw. Betreuungsangebot musste pandemiebedingt anders organisiert bzw. reduziert werden
Budgetkennzahl: Saldo Zuschussbedarf: (-) Überschuss: (+)	- 355.500,00 €	- 368.550,17€	- 104.255,21 €

\* Die Kosten pro Schüler beruhen auf den reinen Netto-Kosten. Eine Zuordnung der Kosten auf die einzelnen Schulen für das Jahr 2021 kann jedoch erst im Rahmen der Jahresabschlussarbeiten erfolgen.

## Erläuterung – Analyse – Prognose

### Strategische Ziele:

#### **Sicherstellung und Weiterentwicklung eines bedarfsgerechten Schulangebots im Bereich der Primarstufe**

Das strategische Ziel wurde erreicht. Es besteht weiterhin die seitens des Schulrates festgelegte Aufnahmekapazitätsgrenze von 3 Lerngruppen (75 Schülerinnen und Schüler).

#### **Überführung in den Schulzweckverband**

Das Ziel wurde noch nicht erreicht.

### Operationale Ziele:

#### **Rechnungsstellung der Schulkostenbeiträge innerhalb von vier Wochen nach Stichtag (September) des Jahres**

Das Ziel wurde erreicht.

## Amt II Bürgerservice / Schulen

**Produkt:** 21101 Grundschule Birkenallee

Strategische Ziele

- Sicherstellung und Weiterentwicklung eines bedarfsgerechten Schulangebots im Bereich der Primarstufe
- Überführung in den Schulzweckverband

Operationale Ziele

- Rechnungsstellung der Schulkostenbeiträge innerhalb von vier Wochen nach Stichtag 15.09. des Jahres

<b>Kennzahl</b>	<b>Plan 2021</b>	<b>Ist Stand 31.12.2020</b>	<b>Ist Stand 31.12.2021</b>
Anzahl Schüler/innen	Keine Vorgabe	303	309
davon: aus Uetersen	Keine Vorgabe	298	304
davon: auswärtig	Keine Vorgabe	5	5
Kosten pro Schüler/in	Keine Vorgabe	2.130,90 €	*siehe Erläuterungen
Anzahl der Klassenräume	Keine Vorgabe	16	16
Schülerzahlentwicklung in den nächsten fünf Jahren	Keine Vorgabe	Der aktuelle SEP (Schulentwicklungsplan) des Kreises Pinneberg hat prognostiziert: 2020/2021 280 2021/2022 287 2022/2023 299 2023/2024 296 2024/2025 299 2025/2026 297 Wegen steigender Geburtenzahlen erfolgte die Einrichtung eines 2-zügigen Grundschulzweigs an der Rosenstadtschule.	Der aktuelle SEP (Schulentwicklungsplan) des Kreises Pinneberg hat prognostiziert: 2021/2022 287 2022/2023 299 2023/2024 296 2024/2025 299 2025/2026 297 2026/2027 294

Teilnehmer + Kosten der Mittagsverpflegung pro Teilnehmer	Keine Vorgabe	Keine Tages- sondern Monatsgebühr (5 Tage: 43 €, 4 Tage 34,40 €, 3 Tage 25,80 €, 2 Tage 17,20 €, 1 Tag 8,60 €) Ca. 100 Teilnehmer	Keine Tages- sondern Monatsgebühr (5 Tage: 43 €, 4 Tage 34,40 €, 3 Tage 25,80 €, 2 Tage 17,20 €, 1 Tag 8,60 €) Ca. 110 Teilnehmer im ersten Halbjahr 2021 Ca. 140 Teilnehmer im zweiten Halbjahr 2021
Budgetkennzahl: Saldo Zuschussbedarf: (-) Überschuss: (+)	- 782.200,00 €	- 645.663,09 €	- 218.870,86 €

\* Die Kosten pro Schüler beruhen auf den reinen Netto-Kosten. Eine Zuordnung der Kosten auf die einzelnen Schulen für das Jahr 2021 kann jedoch erst im Rahmen der Jahresabschlussarbeiten erfolgen.

### **Erläuterung – Analyse – Prognose**

#### Strategische Ziele:

#### **Sicherstellung und Weiterentwicklung eines bedarfsgerechten Schulangebots im Bereich der Primarstufe**

Das strategische Ziel wurde erreicht.

#### **Überführung in den Schulzweckverband**

Das Ziel wurde noch nicht erreicht.

#### Operationale Ziele:

#### **Rechnungsstellung der Schulkostenbeiträge innerhalb von vier Wochen nach Stichtag 15.09. des Jahres**

Das Ziel wurde erreicht.

## Amt II Bürgerservice / Schulen

**Produkt: 21620 Rosenstadtschule (Gemeinschaftsschule)**

<p>Strategische Ziele</p> <ul style="list-style-type: none"> <li>- Sicherstellung und Weiterentwicklung eines bedarfsgerechten Schulangebots</li> <li>- Auffangen des demographischen Wandels durch eine gute Ausrichtung des Schulangebots</li> <li>- Sicherung des Schulstandortes Uetersen</li> <li>- Ausstattung der Schulen mit moderner Informationstechnologie</li> <li>- Überführung in den Schulzweckverband</li> </ul>
<p>Operationale Ziele</p> <ul style="list-style-type: none"> <li>- Ausstattung der Computerräume und Klassenräume der Rosenstadtschule mit Internet-Anschlüssen</li> <li>- Rechnungsstellung der Schulkostenbeiträge innerhalb von vier Wochen nach Stichtag 15.09. des Jahres</li> </ul>

Kennzahl	Plan 2021	Ist Stand 31.12.2020	Ist Stand 31.12.2021
Anzahl Schüler/innen insgesamt	Keine Vorgabe	465	479
davon: aus Uetersen	Keine Vorgabe	324	356
davon: auswärtig	Keine Vorgabe	127	123
Kosten pro Schüler/in	Keine Vorgabe	1.734,47 €	*siehe Erläuterungen
Anzahl der Klassenräume	Keine Vorgabe	30 ( + 6 durch LMG genutzt)	30 (+ 6 durch LMG genutzt)
Schülerzahlentwicklung in den nächsten fünf Jahren	Keine Vorgabe	Der aktuelle SEP(Schulentwicklungsplan) hat prognostiziert: 2020/2021 561 2021/2022 555 2022/2023 537 2023/2024 521 2024/2025 522 2025/2026 532	Der aktuelle SEP (Schulentwicklungsplan)hat prognostiziert: 2021/2022 555 2022/2023 537 2023/2024 521 2024/2025 522 2025/2026 532
Anzahl der Internetanschlüsse in den Klassenräumen	Keine Vorgabe	36	36

Teilnehmer + Kosten der Mittagsverpflegung pro Teilnehmer	Keine Vorgabe	Schüler: 3,30 € (Zuschuss von 1 € abgezogen), Lehrkräfte 4,30 €	Schüler: 3,30 € (Zuschuss von 1 € abgezogen), Lehrkräfte 4,30 €
Anzahl Grundschüler/innen	Keine Vorgabe	0	70
davon: aus Uetersen	Keine Vorgabe	0	69
davon: auswärtig	Keine Vorgabe	0	1
Kosten pro Grundschüler/in	Keine Vorgabe	0	*siehe Erläuterungen
Anzahl der Klassenräume	Keine Vorgabe	0	siehe oben
Schülerzahlentwicklung in den nächsten fünf Jahren	Keine Vorgabe		Der aktuelle SEP des Kreises sieht den Grundschulzweig noch nicht vor
Teilnehmer + Kosten der Mittagsverpflegung pro Teilnehmer	Keine Vorgabe		Schüler: 3,30 € (Zuschuss von 1 € abgezogen), Lehrkräfte 4,30 €
Budgetkennzahl: Saldo Zuschussbedarf: (-) Überschuss: (+)	- 983.400,00 €	- 806.526,58 €	13.299,59 €

\* Die Kosten pro Schüler beruhen auf den reinen Netto-Kosten. Eine Zuordnung der Kosten auf die einzelnen Schulen für das Jahr 2021 kann jedoch erst im Rahmen der Jahresabschlussarbeiten erfolgen.

### **Erläuterung – Analyse – Prognose**

#### **Strategische Ziele:**

#### **Sicherstellung und Weiterentwicklung eines bedarfsgerechten Schulangebots**

Das strategische Ziel wurde erreicht. An der Rosenstadtschule wurde ein zweizügiger Grundschulstandort verankert.

#### **Auffangen des demographischen Wandels durch eine gute Ausrichtung des Schulangebots**

Das strategische Ziel wurde erreicht.

#### **Sicherung des Schulstandortes Uetersen**

Das strategische Ziel wurde erreicht.

### **Ausstattung der Schulen mit moderner Informationstechnologie**

Eine umfassende Ausstattung mit stets aktueller und leistungsfähiger IT ist gewährleistet.

### **Überführung in den Schulzweckverband**

Das Ziel wurde noch nicht erreicht.

#### Operationale Ziele:

### **Ausstattung der Computerräume und Klassenräume der Rosenstadtschule mit Internet-Anschlüssen**

Das Ziel wurde erreicht.

### **Rechnungsstellung der Schulkostenbeiträge innerhalb von vier Wochen nach Stichtag 15.09. des Jahres**

Das Ziel wurde erreicht.

## Amt II Bürgerservice / Schulen

**Produkt:** 21700 Ludwig-Meyn-Gymnasium

<p>Strategische Ziele</p> <ul style="list-style-type: none"> <li>- Sicherstellung und Weiterentwicklung eines bedarfsgerechten Schulangebots</li> <li>- Auffangen des demographischen Wandels durch eine gute Ausrichtung des Schulangebots</li> <li>- Überführung in den Schulzweckverband</li> </ul>
<p>Operationale Ziele</p> <ul style="list-style-type: none"> <li>- Ausstattung der Computerräume und Klassenräume des Ludwig-Meyn-Gymnasiums mit Internet-Anschlüssen</li> <li>- Rechnungsstellung der Schulkostenbeiträge innerhalb von vier Wochen nach Stichtag 15.09. des Jahres</li> </ul>

<b>Kennzahl</b>	<b>Plan 2021</b>	<b>Ist Stand 31.12.2020</b>	<b>Ist Stand 31.12.2021</b>
Anzahl Schüler/innen	Keine Vorgabe	921	937
davon: aus Uetersen	Keine Vorgabe	282	285
davon: auswärtig	Keine Vorgabe	639	652
Kosten pro Schüler/in	Keine Vorgabe	195,78 €	* Siehe Erläuterungen
Anzahl der Klassenräume	Keine Vorgabe	39 Klassenräume inklusive Räumlichkeiten in der Rosenstadtschule. Tatsächlich werden derzeit 49 (davon 6 in der Rosenstadtschule) Räume (ohne Zählung der Fachräume) für Unterricht genutzt.	39 Klassenräume inklusive Räumlichkeiten in der Rosenstadtschule. Tatsächlich werden derzeit 49 (davon 6 in der Rosenstadtschule) Räume (ohne Zählung der Fachräume) für Unterricht genutzt.
Schülerzahlentwicklung in den nächsten fünf Jahren	Keine Vorgabe	Der aktuelle SEP (Schulentwicklungsplan) hat prognostiziert: 2020/2021 1.006 2021/2022 987 2022/2023 957 2023/2024 940 2024/2025 914 2025/2026 898 Die Entscheidung, zu G 9 zurückzukehren, ist hier nicht berücksichtigt	Der aktuelle SEP (Schulentwicklungsplan) hat prognostiziert:  2021/2022 987 2022/2023 957 2023/2024 940 2024/2025 914 2025/2026 898 2026/2027 886 Die Entscheidung, zu G 9 zurückzukehren, ist hier nicht berücksichtigt

Anzahl der Internetanschlüsse in den Klassenräumen	Keine Vorgabe	50	50
Teilnehmer + Kosten der Mittagsverpflegung pro Teilnehmer	Keine Vorgabe	Schüler: 3,30 € (Zuschuss von 1 € abgezogen), Lehrkräfte: 4,30 €	Schüler: 3,30 € (Zuschuss von 1 € abgezogen), Lehrkräfte: 4,30 €
Budgetkennzahl: Saldo Zuschussbedarf: (-) Überschuss: (+)	- 170.800,00 €	- 180.312,66 €	675.470,68 €

\* Die Kosten pro Schüler beruhen auf den reinen Netto-Kosten. Eine Zuordnung der Kosten auf die einzelnen Schulen für das Jahr 2021 kann jedoch erst im Rahmen der Jahresabschlussarbeiten erfolgen.

### **Erläuterung – Analyse – Prognose**

#### Strategische Ziele:

**Sicherstellung und Weiterentwicklung eines bedarfsgerechten Schulangebots**  
Das strategische Ziel wurde erreicht.

**Auffangen des demographischen Wandels durch eine gute Ausrichtung des Schulangebots**  
Das strategische Ziel wurde erreicht.

**Überführung in den Schulzweckverband**  
Das Ziel wurde noch nicht erreicht.

#### Operationale Ziele:

**Ausstattung der Computerräume und Klassenräume des Ludwig- Meyn-Gymnasiums mit Internet-Anschlüssen**  
Das Ziel wurde erreicht. Jeder Klassenraum verfügt über einen Netzwerkanschluss und es ist ein flächendeckendes WLAN vorhanden.

**Rechnungsstellung der Schulkostenbeiträge innerhalb von vier Wochen nach Stichtag (September) des Jahres**  
Das Ziel wurde erreicht.

## Amt II Bürgerservice

**Produkt:** 21820 **Gemeinschaftsschule**

Strategische Ziele - Sicherstellung und Weiterentwicklung eines bedarfsgerechten Schulangebots
Operationale Ziele - frühzeitige Information der Selbstverwaltung über Absichten des Zweckverbands, die mit Kosten für die Stadt Uetersen verbunden sind - paritätische Besetzung im Schulzweckverband

<b>Kennzahl</b>	<b>Plan 2021</b>	<b>Ist Stand 31.12.2020</b>	<b>Ist Stand 31.12.2021</b>
Anzahl Schüler/innen (aus Uetersen)	Keine Vorgabe	322 (1.121 insgesamt)	324 (1.136 insgesamt)
davon Anzahl Schüler/innen Gymnasialstufe	Keine Vorgabe	Kann nicht ermittelt werden, da es keine Schulart -Empfehlung mehr gibt.	Kann nicht ermittelt werden, da es keine Schulart -Empfehlung mehr gibt.
Kosten pro Schüler/in	Keine Vorgabe	758,07 €	*siehe Erläuterungen
Budgetkennzahl: Saldo Zuschussbedarf: (-) Überschuss: (+)	- 285.700,00 €	- 244.098,83 €	- 235.666,66 €

\* Die Kosten pro Schüler beruhen auf den reinen Netto-Kosten. Eine Zuordnung der Kosten auf die einzelnen Schulen für das Jahr 2021 kann jedoch erst im Rahmen der Jahresabschlussarbeiten erfolgen.

### Erläuterung – Analyse – Prognose

#### Strategische Ziele:

Das strategische Ziel ist erreicht.

#### Operationale Ziele:

Die Informationen des Schulzweckverbandes werden stets umgehend an die Selbstverwaltungsgremien weitergeleitet.

Eine paritätische Besetzung des Schulzweckverbandes wurde bisher nicht erreicht.

## Amt II Bürgerservice / Schulen

**Produkt:** 22100 Förderzentrum Region Uetersen

Strategische Ziele - Sicherstellung und Weiterentwicklung eines bedarfsgerechten Schulangebots - Sicherstellung des Schulstandortes Uetersen - Überführung in den Schulzweckverband
Operationale Ziele - Rechnungsstellung der Schulkostenbeiträge innerhalb von vier Wochen nach Stichtag 15.09. des Jahres

<b>Kennzahl</b>	<b>Plan 2021</b>	<b>Ist Stand 31.12.2020</b>	<b>Ist Stand 31.12.2021</b>
Inklusiv betreute Schüler/innen	Keine Vorgabe	165	162
davon: aus Uetersen	Keine Vorgabe	80	85
davon: auswärtig	Keine Vorgabe	85	77
Kosten pro Schüler/in	Keine Vorgabe	446,40 €	*siehe Erläuterungen
Schülerzahlentwicklung in den nächsten fünf Jahren	Keine Vorgabe	/	/
Anzahl der Internetanschlüsse in den Klassenräumen	Keine Vorgabe	/	/
Teilnehmer + Kosten der Mittagsverpflegung pro Teilnehmer	Keine Vorgabe	/	/
Kosten der täglichen Nachmittagsangebote pro teilnehmenden Schüler/in	Keine Vorgabe	/	/
Budgetkennzahl: Saldo Zuschussbedarf: (-) Überschuss: (+)	- 97.600,00 €	- 73.655,53 €	26.175,67 €

\* Die Kosten pro Schüler beruhen auf den reinen Netto-Kosten. Eine Zuordnung der Kosten auf die einzelnen Schulen für das Jahr 2021 kann jedoch erst im Rahmen der Jahresabschlussarbeiten erfolgen.

## **Erläuterung – Analyse – Prognose**

### **Strategische Ziele:**

**Sicherstellung und Weiterentwicklung eines bedarfsgerechten Schulangebots**  
Das strategische Ziel wurde erreicht.

**Sicherstellung des Schulstandortes Uetersen**  
Das strategische Ziel wurde erreicht. Das Förderzentrum Region Uetersen ist das Kompetenzzentrum der Region.

**Überführung in den Schulzweckverband**  
Dieses Ziel wurde noch nicht erreicht.

### **Operationale Ziele:**

**Rechnungsstellung der Schulkostenbeiträge innerhalb von vier Wochen nach Stichtag 15.09. des Jahres**  
Das Ziel wurde erreicht.

**Amt II Bürgerservice**

**Produkt: 24100 Schülerbeförderung**

Strategische Ziele - Erfüllung der Aufgaben nach der Schülerbeförderungssatzung
Operationale Ziele ( keine Festlegung operationaler Ziele )

Kennzahl	Plan 2021	Ist Stand 31.12.2020	Ist Stand 31.12.2021
Anzahl Schüler/innen	Keine Vorgabe	durchschn. 340 Sch.	durchschn. 324 Sch.
Kosten pro Schüler	Keine Vorgabe	durchschn. 32,00 €	durchschn. 32,00 €
Kosten je Schulform	Keine Vorgabe	<b>Grundschulen:</b>  15.000 € abz. Erstattung vom Kreis 10.000 € = 5.000 €  <b>Gemeinschafts-            schule:</b> 13.900 € abz. Erstattung vom Kreis 9.270 € = 4.630 €  <b>Gymnasium:</b>  118.500 € abz. Erstattung vom Kreis 79.000 € = 39.500 €  <b>Förderzentrum:</b>  920 € abz. Erstattung vom Kreis 610 € = 310 €  Taxifahrten  <b>Kosten sind            bereits auf            Schularten            aufgeteilt.</b>	<b>Grundschulen:</b>  22.200 € abz. Erstattung vom Kreis 14.800 € = 7.400 €  <b>Gemeinschafts-            schule:</b> 8.200 € abz. Erstattung vom Kreis 5.500 € = 2.700 €  <b>Gymnasium:</b>  94.300 € abz. Erstattung vom Kreis 62.800 € = 31.500 €  <b>Förderzentrum:</b>  1.100 € abz. Erstattung vom Kreis 730 € = 370 €  Taxifahrten  <b>Kosten sind bereits            auf Schularten            aufgeteilt.</b>
Budgetkennzahl: Saldo Zuschussbedarf: (-) Überschuss: (+)	- 66.000,00 €	50.498,24 €	- 94.040,86 €

## **Erläuterung – Analyse – Prognose**

### **Strategische Ziele:**

**Erfüllung der Aufgaben nach der Schülerbeförderungssatzung**  
Das Ziel wurde erreicht.

### **Operationale Ziele:**

Es wurden keine operationalen Ziele festgelegt.

## Amt II Bürgerservice / Schulen

**Produkt:** 24300 Sonstige schulische Aufgaben

Strategische Ziele - Bereitstellung einer sozialpädagogischen Betreuung für die Schülerinnen und Schüler, die Uetersener Schulen besuchen - Erweiterung des Schulzweckverbandes
Operationale Ziele - jährliche Berichterstattung über die Tätigkeit der sozialpädagogischen Betreuung an den Kreis Pinneberg und an die politischen Gremien - Erweiterung des Schulzweckverbandes mit paritätischer Besetzung

<b>Kennzahl</b>	<b>Plan 2021</b>	<b>Ist Stand 31.12.2020</b>	<b>Ist Stand 31.12.2021</b>
Schulkostenbeiträge des Vorjahres für Uetersener Kinder in auswärtigen Schulen		Diese Kennzahl wird erst ab 2021 erhoben.	1.249.805,44 €
Gesamtzahl der Kinder		Diese Kennzahl wird erst ab 2021 erhoben.	580
besuchte auswärtige Schulen mit Anzahl der Kinder		Diese Kennzahl wird erst ab 2021 erhoben.	Appen: 1 Barmstedt: 3 Ellerbek: 1 Elmshorn: 20 Hamburg: 2 Heidgraben: 21 Heist: 3 Klein Nordende: 2 Land S.-H. (Ersatzschulen): 49 Moorrege: 104 Pinneberg: 4 Rellingen: 2 Schenefeld: 1 Seester: 3 Tornesch: 23 Tornesch KGST: 324 Wedel: 7 Heimkinder: 10

Höhe der jeweiligen Schulkostenbeiträge		Diese Kennzahl wird erst ab 2021 erhoben.	Appen: 2.545,12 € Barmstedt: 5.003,44 € Ellerbek: 3.467,06 € Elmshorn: 41.293,54 € Hamburg: 2.233,00 € Heidgraben: 38.886,75 € Heist: 7.691,67 € Klein Nordende: 5.325,42 € Land S.-H. (Ersatzschulen): 41.664,00 € Moorrege: 204.896,80 € Pinneberg: 14.054,25 € Rellingen: 3.330,84 € Schenefeld: 2.000,00 € Seester: 2.223,93 € Tornesch: 55.259,80 € Tornesch KGST: 781.886,52 € Wedel: 15.562,95 € Heimkinder: 22.480,35 €
Budgetkennzahl: Saldo	-1.152.000,00 €	- 1.809.625,14 €	- 1.365.305,69 €
Zuschussbedarf: (-)			
Überschuss: (+)			

### Erläuterung – Analyse – Prognose

#### Strategische Ziele:

#### **Bereitstellung einer sozialpädagogischen Betreuung für die Schülerinnen und Schüler, die Uetersener Schulen besuchen**

Das strategische Ziel wurde erreicht.

#### **Erweiterung des Schulzweckverbandes**

Das Ziel wurde noch nicht erreicht.

Operationale Ziele:

**jährliche Berichterstattung über die Tätigkeit der sozialpädagogischen  
Betreuung an den Kreis Pinneberg und an die politischen Gremien**  
Das Ziel ist erreicht.

**Erweiterung des Schulzweckverbandes mit paritätischer Besetzung**  
Das Ziel wurde noch nicht erreicht.

## Amt II Bürgerservice / Schulen

**Produkt:** 24310 **Mensa**

Strategische Ziele - Gewährleistung einer effizienten Verpflegung der Schüler/innen und Lehrkräfte - Steigerung der Attraktivität des Schulstandortes Uetersen durch das Vorhalten einer Mensa
Operationale Ziele - Ausgabe von mehr als 250 Essen pro Tag - Auslastung steigern durch Verpflegung möglicher externer Benutzergruppen

<b>Kennzahl</b>	<b>Plan 2021</b>	<b>Ist Stand 31.12.2020</b>	<b>Ist Stand 31.12.2021</b>
Anzahl der ausgegebenen Essen pro Tag (aufgegliedert nach Zuschussberechtigten und Nicht-Zuschussberechtigten)	250	Die Firma Dussmann hat mitgeteilt, dass der bisher zuständige Mitarbeiter das Unternehmen verlassen hat und die Daten aus 2020 nicht verfügbar sind.	Fa.Dussmann hat folgende Essenzahlen mitgeteilt:  August: 83 September: 113 Oktober: 80 Dezember: 71  Bis zu den Sommerferien erfolgte coronabedingt keine Abrechnung von Fa. Dussmann. Für den Monat November lagen bis zum Zeitpunkt der Berichtserstellung keine Angaben vor.
Zuschussbedarf je Essen unter Berücksichtigung der Gesamtkosten		1 € beziehungsweise 2 € je nicht abgenommenem Essen (Mindestmenge 250)	1 € beziehungsweise 2 € je nicht abgenommenem Essen (Mindestmenge 250)
Budgetkennzahl: Saldo Zuschussbedarf: (-) Überschuss: (+)	-98.600,00 €	- 92.646,06 €	- 7.459,86 €

## **Erläuterung – Analyse – Prognose**

### Strategische Ziele:

Die strategischen Ziele wurden erreicht.

### Operationale Ziele:

Vor dem Hintergrund, dass coronabedingt Schulschließungen bzw. lediglich Notbetreuung oder Unterricht unter Pandemiebedingungen stattgefunden hat, wurde die Mensa von wesentlich weniger Schülerinnen und Schülern genutzt. Dies erfolgte unter Einhaltung eines Hygieneplans. Die operationalen Ziele wurden nicht erreicht.

## Amt II Bürgerservice / Kultur

**Produkt: 25200 Museum Langes Tannen**

Strategische Ziele - Förderung des kulturellen Angebots - Stärkung der Museumspädagogik, Heranführung von Kindern und Jugendlichen an die örtliche Geschichte
Operationale Ziele - Beibehalten der Besucherzahlen

Kennzahl	Plan 2021	Ist Stand 31.12.2020	Ist Stand 31.12.2021
Besucher Ausstellungen	Keine Vorgabe	889	1000
Besucher Veranstaltungen	Keine Vorgabe	Erfasst bei Produkt 28100	Erfasst bei Produkt 28100
Kostendeckungsgrad	Keine Vorgabe	5,93 %	kann erst nach Fertigstellung der kalkulatorischen Miete ermittelt werden
Zinseinnahmen aus der Rücklage	Keine Vorgabe	Aufgrund der Finanzmarktlage wurden keine Zinseinnahmen erzielt.	Aufgrund der Finanzmarktlage wurden keine Zinseinnahmen erzielt.
Budgetkennzahl: Saldo Zuschussbedarf: (-) Überschuss: (+)	- 262.600,00 €	- 248.668,61 €	- 176.785,35 €

### Erläuterung – Analyse – Prognose

#### Strategische Ziele:

#### **Förderung des kulturellen Angebots**

Das kulturelle Angebot wird koordiniert und organisiert.

Anfang 2021 waren alle Kultureinrichtungen aufgrund der rechtlichen Vorgaben zur Bekämpfung der Corona-Pandemie geschlossen, sodass erstmalig am 20.03.2021 geöffnet werden konnte.

Nach der Brandstiftung an der Museumsscheune blieb das Herrenhaus weiterhin für die laufende Ausstellung „Tarot Trip“ geöffnet. Im Dezember blieb das Herrenhaus aufgrund einer Absage der für den Winter geplanten „SchulArt“ Ausstellung geschlossen. Hintergrund war die fehlende Ausstellungsmöglichkeit in der Museumsscheune. In dieser Zeit fanden notwendige Vorbereitungsarbeiten für die Angebote im Jahr 2022 statt.

### **Stärkung der Museumspädagogik, Heranführung von Kindern und Jugendlichen an die örtliche Geschichte**

Von dem Verein für Kinder- und Jugendarbeit in Langes Tannen e.V. werden grundsätzlich zu verschiedenen Themen Kindergeburtstage angeboten.

Im Jahr 2021 wurde dieses Angebot aufgrund der Corona-Pandemie nicht durchgeführt.

Im Rahmen der Ausstellung „Törtel, Dings und Knitterbart“ konnten mit der Künstlerin verschiedene Angebote für Schulklassen durchgeführt werden.

Das Ziel wurde somit erreicht.

### Operationale Ziele:

#### **Beibehalten der Besucherzahlen**

Die Besucherzahlen des Herrenhauses sind von 889 Besuchern im Jahr 2020 auf 1000 Besucher im Jahr 2021 gestiegen.

Die Zahlen sind unter den Aspekten der Corona-Pandemie zu betrachten.

Das operationale Ziel wurde erreicht.

## Amt II Bürgerservice / Kultur

**Produkt:** 25210 Stadtarchiv

Strategische Ziele - Bewahrung von Dokumenten - Sicherstellung des Zugangs der Öffentlichkeit zu den archivierten Unterlagen
Operationale Ziele (keine Festlegung operationaler Ziele)

Kennzahl	Plan 2021	Ist Stand 31.12.2020	Ist Stand 31.12.2021
Budgetkennzahl: Saldo	- 53.600,00 €	- 46.996,05 €	- 49.665,79 €
Zuschussbedarf: (-)			
Überschuss: (+)			

### Erläuterung – Analyse – Prognose

#### Strategische Ziele:

### Stadtarchiv Uetersen – Bericht 2021

#### **Umzug in den Kleinen Sand 23**

Das Archiv ist in der zweiten Augustwoche in die neuen Räume im Kleinen Sand 23 eingezogen. Der Arbeitsstart verzögerte sich nach dem Umzug, da sich herausstellte, dass im Juli Wasser in den Räumen gestanden hatte und Feuchtigkeit im Boden und in den Wänden war. Es erfolgten Trocknungsmaßnahmen von ca. 10 Tagen. Nach weiteren Einrichtungsarbeiten konnte im Oktober die eigentliche Archivarbeit aufgenommen werden.

Dem Archiv stehen jetzt drei Räume zur Verfügung: ein großes Büro, das Platz bietet für einen zweiten Arbeitsplatz; ein Magazin zur Lagerung des Archivgutes; ein angrenzender Raum, der als Werkstatt zum Säubern und Entmetallisieren der neu dem Archiv zugeführten Akten genutzt wird. Die angrenzende ehemalige Werkhalle, deren Nutzung als Archivraum nicht ohne weiteres möglich gewesen wäre, erweist sich jetzt als ideales Lager – vor allem für Rahmen und Vitrinen - des Museums.

#### **Akten-Archivierung**

Zurzeit umfasst das Archiv folgende Akten-Bestände:

- Bestand AI (1780-1870) – Flecken Uetersen : 51 Akten
- Bestand AII (1870-1950) –Stadt Uetersen – 1101 Akten
- Bestand AIII (1951-heute) – Stadt Uetersen – 163 Akten

Die Akten-Archivierung war aus Platzgründen zurückgestellt und ist nach dem Umzug wieder aufgenommen worden.

### **Fotoarchivierung**

Die Fotoarchivierung stand bis zum Umzug im Vordergrund der Archivierung. Die Fotos werden folgenden Beständen zugeordnet; die archivierte Anzahl erscheint in ( ):

C I Ansichtskarten (695)

C II Stadtansichten (737)

C III Personen u. Persönlichkeiten (209)

C IV Leben u. Arbeiten (213)

C V Umliegende Gemeinden u. Dörfer (6)

C VI Fotoalben (5)

### **Nichtamtliches Archivgut**

Die Sammlung von privatem Archivgut von stadthistorischer Relevanz musste wie schon in den letzten Jahren bis auf wenige Ausnahmen (Fotos und Geschäftsunterlagen) zurückgestellt werden, da kein Raum für eine archivgerechte Unterbringung vorhanden war. Nach dem Umzug können jetzt die bereits geknüpften Kontakte zu alteingesessenen Uetersener Familien und Familienunternehmen im nächsten Jahr intensiviert werden.

### **Öffentlichkeitsarbeit**

Die Reihe der Veröffentlichung von Beiträgen „Aus dem Stadtarchiv“ ist fortgesetzt worden - alle bisher erschienenen Artikel der Serie erschienen in den UeNa und finden sich außerdem auf der Internetseite der Stadt unter „Stadtarchiv“. Auf diese Weise wurde weiterhin versucht, die Öffentlichkeit auf die Existenz des Stadtarchivs und dessen interessante Bestände aufmerksam zu machen. Seit Oktober steht durch die neuen Räumlichkeiten erstmalig nun auch ein Arbeitsplatz für interessierte Besucher zur Verfügung. Geplante Runden mit alten Uetersenern zur Ermittlung von Orten und Personen auf den vielen unbeschrifteten Fotos, die zum Bestand des Archivs gehören, mussten immer wieder wegen Corona ausfallen.

### **Fortbildung**

Eine Fortbildung in der Archivschule Marburg war wegen Corona nicht möglich.

## Amt II Bürgerservice / Kultur

**Produkt:** 26200 Musikpflege und Konzerte

Strategische Ziele - Erhaltung der musikalischen Vielfalt und Qualität in Uetersen - Förderung des privaten und ehrenamtlichen Engagements
Operationale Ziele - Bearbeitung der Anträge auf Zuschussgewährung innerhalb von zwei Wochen nach Bereitstellung der Mittel im Haushalt

Kennzahl	Plan 2021	Ist Stand 31.12.2020	Ist Stand 31.12.2021
Anzahl der innerhalb von zwei Wochen bearbeiteten Anträge	Keine Vorgabe	0	0
Gesamtzahl Anträge	Keine Vorgabe	0	1
Anzahl der Teilnehmer je Veranstaltung	Keine Vorgabe	0	0
Bezuschussung je Antrag	Keine Vorgabe	0	0
Zuschussanteil je Gesamtkosten	Keine Vorgabe	0	0
Budgetkennzahl: Saldo Zuschussbedarf: (-) Überschuss: (+)	- 35.000,00 €	- 33.485,99 €	- 32.940,05 €

### Erläuterung – Analyse – Prognose

#### Strategische Ziele:

##### **Erhaltung der musikalischen Vielfalt und Qualität in Uetersen**

Im Jahr 2021 ist ein Antrag eingegangen, dieser wurde genehmigt. Somit ist das Ziel erreicht.

##### **Förderung des privaten und ehrenamtlichen Engagements**

Im Jahr 2021 ist kein Antrag eingegangen.

#### Operationale Ziele:

##### **Bearbeitung der Anträge auf Zuschussgewährung innerhalb von zwei Wochen nach Bereitstellung der Mittel im Haushalt**

Im Jahr 2021 ist ein Antrag eingegangen, dieser wurde genehmigt und es wurden Mittel im Haushalt bereitgestellt. Somit ist das Ziel erreicht.

## Amt II Bürgerservice / Kultur

**Produkt:**                                **27100**        **Volkshochschule**

Strategische Ziele
- Durchführung eines differenzierten, bedarfsgerechten Weiterbildungsangebotes in der Erwachsenenbildung, Förderung der Allgemeinbildung und kreativen Freizeitgestaltung
- Durchführung von Sportkursen in Zusammenarbeit mit den örtlichen Sportvereinen
Operationale Ziele
- Steigerung der Attraktivität der VHS Tornesch-Uetersen

<b>Kennzahl</b>	<b>Plan 2021</b>	<b>Ist Stand 31.12.2020</b>	<b>Ist Stand 31.12.2021</b>
Anzahl Kurse	Keine Vorgabe	769	449
davon in Uetersen	Keine Vorgabe	137	113
Kursteilnehmer	Keine Vorgabe	4.413	2.571
davon aus Uetersen	Keine Vorgabe	1.143	578
Kostendeckungsgrad	Keine Vorgabe	25.000,00 € Zuschuss lt. Vertrag i.V.m. Beschlussfassung der VHS Verbands- versammlung vom 04.12.2019	25.000,00 € Zuschuss lt. Vertrag i.V.m. Beschlussfassung der VHS Verbands- versammlung vom 11.11.2020
Zuschuss pro Kurs	Keine Vorgabe	182,48 €	221,24 €
Zuschuss pro Teilnehmer	Keine Vorgabe	21,87 €	43,25 €
Budgetkennzahl: Saldo Zuschussbedarf: (-) Überschuss: (+)	- 55.200,00 €	- 31.149,77 €	- 29.495,96 €

## **Erläuterung – Analyse – Prognose**

### **Strategische Ziele:**

#### **Durchführung eines differenzierten, bedarfsgerechten Weiterbildungsangebotes in der Erwachsenenbildung, Förderung der Allgemeinbildung und kreativen Freizeitgestaltung**

Auch im Jahr 2021 fanden die aktuellen Entwicklungen und die Nachfrage Berücksichtigung, so dass erneut ein äußerst umfassendes Weiterbildungsangebot herausgegeben werden konnte.

Der Betrieb der VHS war durch die Corona-Pandemie und die rechtlichen Vorgaben erheblich beeinträchtigt. Neben dem allgemeinen zeitweisen Verbot von Präsenzunterricht von VHS-Bildungsangeboten durften zeitweise weder die Sport- und Schwimmhalle noch die Schulen betreten werden.

Das Ziel ist somit im Rahmen der Möglichkeiten erreicht.

#### **Durchführung von Sportkursen in Zusammenarbeit mit den örtlichen Sportvereinen**

Im Jahr 2021 wurde die erfolgreiche Kooperation mit dem Prisma-Gesundheitsstudio und der DLRG Uetersen fortgeführt, ebenso mit dem Tennisverein Uetersen und der Trachtengruppe Ueterst End.

Das Ziel ist somit erreicht.

### **Operationale Ziele:**

#### **Steigerung der Attraktivität der VHS Tornesch-Uetersen**

Das Programm wird stetig an die Bedürfnisse und die Nachfragen der Teilnehmer angepasst. Aktuelle Themen werden aufgegriffen und bei der jeweiligen Planung der Semester berücksichtigt, sodass die VHS Tornesch-Uetersen für die Nutzer stets ein attraktives Angebot bewerben kann.

Das Ziel ist somit erreicht.

## Amt II Bürgerservice / Kultur

**Produkt:** 27200 Stadtbücherei

Strategische Ziele
<ul style="list-style-type: none"><li>- Förderung des Lesens sowie der Medienkompetenz durch Bereitstellung aktueller Informationen und Ausleihe von Büchern und Medien</li><li>- größtmögliche Benutzerzufriedenheit bei optimaler Nutzung der Medienbestände</li><li>- Verbesserung der Kundenanbindung und Gewinnung neuer Leser/innen</li><li>- Kooperation mit den Schulen.</li><li>- Überprüfung der Kooperationsmöglichkeit mit Umlandgemeinden zur Kostenreduzierung</li></ul>
Operationale Ziele
<ul style="list-style-type: none"><li>- Beibehalten des derzeitigen Leserbestandes</li><li>- Beibehalten der aktuellen Zahl der Entleihungen</li><li>- Steigerung des Kostendeckungsgrades</li><li>- Umzug in alternative Räumlichkeiten</li></ul>

<b>Kennzahl</b>	<b>Plan 2021</b>	<b>Ist Stand 31.12.2020</b>	<b>Ist Stand 31.12.2021</b>
Aktive Leser	Keine Vorgabe	1.630	1.564
Medienbestand	Keine Vorgabe	40.767	40.671
Medienetat je Einwohner	Keine Vorgabe	1,78	1,9
Erneuerungsquote des Medienbestandes (außer Zeitungen)	Keine Vorgabe	5,6 %	5,3%
Entleihungen	Keine Vorgabe	133.828	117.038
Anzahl der Veranstaltungen	Keine Vorgabe	61	50
Anzahl der Ausstellungen	Keine Vorgabe	10	12
Kosten pro Ausleihe	Keine Vorgabe	1,51 €	1,81
Kostendeckungsgrad	Keine Vorgabe	25,58 %	22,14
Budgetkennzahl: Saldo Zuschussbedarf: (-) Überschuss: (+)	- 275.100,00 €	- 283.144,13 €	- 207.064,70 €

## Erläuterung – Analyse – Prognose

### Strategische Ziele:

#### **Förderung des Lesens sowie der Medienkompetenz durch Bereitstellung aktueller Informationen und Ausleihe von Büchern und Medien**

Der Bestand von 40.671 Medien wird mit dem verfügbaren Medienetat durch stetige Marktsichtung und Einbeziehung von Kundennachfragen aktuell und attraktiv gehalten. Digitale Medien gewinnen an Bedeutung, die Teilnahme am „Onleihe-Verbund“ ist „kontaktlos“ möglich und war daher 2021 von besonderer Wichtigkeit. Sie erhöht den vor Ort verfügbaren Medienbestand um ca. 144052 virtuelle Medien. iPads und WLAN werden für die Arbeit mit Kindern und Jugendlichen eingesetzt zur Steigerung der Medienkompetenz.

Das Ziel ist somit erreicht.

#### **größtmögliche Benutzerzufriedenheit bei optimaler Nutzung der Medienbestände**

Die Benutzerzufriedenheit ist stark abhängig von der Atmosphäre vor Ort. Die Corona bedingten Maßnahmen verhinderten ein langes Verweilen in der Bücherei. Beliebte Veranstaltungen konnten z.T. gar nicht, z.T. nur sehr reduziert stattfinden. Dennoch haben kleine Ausstellungen, Aktionen in Kleingruppen oder festen Kohorten und im Lesegarten die Benutzerzufriedenheit gestärkt, die Resonanz war sehr positiv und das Bedürfnis nach mehr Veranstaltungen ist groß.

Qualifiziertes Personal und professionelle Beratung sorgen weiterhin für eine optimale Nutzung des Medienbestandes.

Die Unterstützung bei der Nutzung der virtuellen Medien mit elektronischen Endgeräten kann jetzt dank WLAN vor Ort komfortabler stattfinden, auch telefonisch oder per Mail wird Hilfestellung geleistet, sodass ein hoher Zufriedenheitsgrad gewährleistet ist.

Das Ziel ist somit erreicht.

#### **Verbesserung der Kundenanbindung und Gewinnung neuer Leser/innen**

Trotz großer Einschränkungen stießen die der jeweils geltenden Landesverordnung angepassten Hygienekonzepte beim Publikum größtenteils auf Verständnis. So blieb ein Großteil der Leser\*innen der Bücherei erhalten und nutzte weiterhin vor Ort – und auf Abstand - Atmosphäre, Medienangebot und Beratung.

Um digitalen Kontakt zu halten und neue Kundenkreise zu erschließen, wird seit 2020 ein Instagram Account intensiv gepflegt und der Kreis der Follower steigt stetig. Auch das E-Medienangebot der „Onleihe“ ist weiterhin von steigender Bedeutung und führt zu Neuanmeldungen.

Die digitale Präsenz der Bücherei durch Einrichtung einer eigenständigen Homepage ist in Arbeit.

Das Ziel ist somit erreicht.

### **Kooperation mit den Schulen**

Es wird mit den Schulen kooperiert.

Themenboxen mit ausgewählten Medien wurden von den Schulen nachgefragt und konnten für die Nutzung im Klassenzimmer bereitgestellt werden.

Die Veranstaltungen vor Ort in der Bücherei konnten wegen der Einhaltung der Corona-Bekämpfungsverordnung erst nach den Sommerferien beginnen. Klassenführungen und Autorenlesungen während der Kinder- und Jugendwochen fanden statt. Mit der Einrichtung von WLAN in 2021 kamen erstmals die iPads zum Einsatz, die jetzt zeitgemäße und lebendige Führungen erlauben und die digitale Kompetenz der Schüler\*innen stärken. Die Resonanz war sehr positiv und es liegen für 2022 bereits Anmeldungen von weiteren Klassen vor.

Das Ziel ist somit erreicht.

### **Überprüfung der Kooperationsmöglichkeit mit Umlandgemeinden zur Kostenreduzierung**

Die Stadtbücherei ist bereits Mitglied im Schleswig-Holsteinischen Büchereiverbund und bezieht daraus erhebliche Zuschüsse für Personal und Medien. Zentrale Dienstleistungen der Büchereizentrale sind für die Arbeit vor Ort unverzichtbar. Mit anderen Büchereien besteht im Rahmen des regionalen Leihverkehrs eine rege Zusammenarbeit.

### Operationale Ziele:

#### **Beibehalten des derzeitigen Leserbestandes**

Trotz einer Steigerung der Neuanmeldungen auf 228 (2020: 213) konnte der Leserbestand nicht gehalten werden, z.Zt. werden 1463 Lesekarten aktiv genutzt (2020: 1630).

Die Besucherzahl betrug 23092 (2020: 31.852).

Auch 2021 war geprägt von den erschwerten Bedingungen wegen der Pandemie: Zeitweise Schließung, Begrenzung der Besucherzahl, 3G-Kontrolle und andere Maßnahmen führten bei einigen Leser\*innen zu Verunsicherung und Rückzug.

Publikumswirksame Veranstaltungen konnten wie schon in 2020 nur begrenzt und unter Einhaltung von Hygienevorschriften stattfinden.

Das Ziel ist nicht erreicht.

#### **Beibehalten der aktuellen Zahl der Entleihungen**

Entsprechend der gesunkenen Besucher- und Leserzahl sank die Zahl der Entleihungen auf 117038 (2020: 133.828). Der Anteil der elektronischen Entleihungen liegt bei 11,7 % und damit über dem Anteil am Medienetats (8 %).

Das Ziel ist nicht erreicht.

### **Steigerung des Kostendeckungsgrades**

Der Kostendeckungsgrad ist mit 22,14% gesunken (2020: 25,58%).

Das Ziel ist nicht erreicht.

### **Umzug in alternative Räumlichkeiten**

Zurzeit steht ein Umzug in alternative Räumlichkeiten nicht mehr zur Diskussion. In der Vergangenheit wurden solche Pläne aus verschiedenen Gründen verworfen.

2021 wurde hingegen weiter investiert, indem neuer Bodenbelag verlegt und WLAN eingerichtet wurde.

Das Ziel ist nicht erreicht.



## Erläuterung – Analyse – Prognose

### Strategische Ziele:

#### **Förderung des kulturellen Angebots**

Aufgrund der Corona-Pandemie waren Veranstaltungen nur unter den Einschränkungen der Corona-Bekämpfungsverordnung und des Infektionsschutzgesetzes möglich. Viele Veranstaltungen wurden gar nicht geplant oder aufgrund eines unverhältnismäßigen Kostenaufwands von den Veranstaltern abgesagt. Im Sommer fand ein Open-Air Kino des Vereins für Kinder- und Jugendarbeit in Langes Tannen e.V. sowie das Hakuna-Mata-Festival auf der Obstwiese statt. Das Ziel ist erreicht.

#### **Vernetzung des kulturellen Angebots**

Über das kulturelle Angebot findet ein regelmäßiger Austausch zwischen dem Café Langes Mühle, dem Förderverein Museum Langes Tannen e.V., dem Verein für Kinder- und Jugendarbeit in Langes Tannen e.V. sowie dritten Akteuren statt. Das Ziel ist somit erreicht.

### Operationale Ziele:

#### **Durchführung von mindestens 4 Ausstellungen und 12 Veranstaltungen im Museum Langes Tannen jährlich**

Anfang 2021 waren alle Kultureinrichtungen aufgrund der rechtlichen Vorgaben zur Bekämpfung der Corona-Pandemie geschlossen.

Die erste Ausstellung im Museum Langes Tannen konnte am 20.03.2021 beginnen. Am 10.10.2021 ist die Museumsscheune in Folge von Brandstiftung niedergebrannt. Viele Exponate der laufenden Ausstellung „Tarot Trip“ sowie die Mauern der Museumsscheune konnten durch den Einsatz der Feuerwehr gerettet werden. Ein kleiner Teil der Ausstellung wurde bis zum Ende der geplanten Ausstellungszeit im Herrenhaus gezeigt.

Das Ziel ist nicht erreicht.

## Amt II Bürgerservice

**Produkt:** 31300 Hilfen für Asylbewerber

Strategische Ziele - Individuelle und angemessene Betreuung und Unterbringung von Asylbewerber/innen und Flüchtlingen
Operationale Ziele - Keine Festlegung operationaler Ziele

<b>Kennzahl</b>	<b>Plan 2021</b>	<b>Ist Stand 31.12.2020</b>	<b>Ist Stand 31.12.2021</b>
Budgetkennzahl: Saldo	- 231.100,00 €	- 213.835,47 €	- 116.466,74 €
Zuschussbedarf: (-)			
Überschuss: (+)			

### Erläuterung – Analyse – Prognose

#### Strategische Ziele:

Die der Stadt Uetersen zugewiesenen Asylbewerber/innen und Flüchtlinge wurden individuell und angemessen untergebracht. Dies erfolgte im Rahmen der Möglichkeiten.

Die individuelle Beratung erfolgte durch die Flüchtlingskoordinatoren der Diakonie.

## Amt II Bürgerservice / Jugend und Soziales

**Produkt:** 33100 Förderung der Wohlfahrtspflege

Strategische Ziele - Förderung des Angebotes der Träger der freien Wohlfahrtspflege - Förderung der Arbeit des Seniorenbeirats
Operationale Ziele - Bearbeitung der Anträge auf Zuschussgewährung innerhalb von zwei Wochen nach Bereitstellung der Mittel im Haushalt und nach Vorlage des Verwendungsnachweises für das Vorjahr

Kennzahl	Plan 2021	Ist Stand 31.12.2020	Ist Stand 31.12.2021
Anzahl der innerhalb von zwei Wochen bearbeiteten Anträge	Keine Vorgabe	5	5
Anzahl der Anträge	Keine Vorgabe	5	5
Anzahl der Zuschussempfänger	Keine Vorgabe	5	5
Budgetkennzahl: Saldo Zuschussbedarf: (-) Überschuss: (+)	- 97.500,00 €	- 53.832,54 €	- 31.445,50 €

### Erläuterung – Analyse – Prognose

#### Strategische Ziele:

#### **Förderung des Angebotes der Träger der freien Wohlfahrtspflege**

Es finden regelmäßig Gespräche mit den Trägern der freien Wohlfahrtsverbände statt, um die Optimierung und Förderung der Angebote zu gewährleisten.

#### **Förderung der Arbeit des Seniorenbeirats**

Um die Arbeit des Seniorenbeirats zu fördern, werden diesem jährlich Haushaltsmittel zur Verfügung gestellt. Die Mittel dienen zur Deckung der anfallenden Kosten für die Wahrnehmung der Aufgaben des Beirats.

#### Operationale Ziele:

#### **Bearbeitung der Anträge auf Zuschussgewährung innerhalb von zwei Wochen nach Bereitstellung der Mittel im Haushalt und nach Vorlage des Verwendungsnachweises**

Die Bearbeitung der Anträge auf Zuschussgewährung innerhalb von zwei Wochen nach Bereitstellung der Mittel im Haushalt konnte gewährleistet werden.

## Amt II Bürgerservice

**Produkt:** 35170 Sonstige soziale Hilfen und Leistungen

Strategische Ziele (keine Festlegung strategischer Ziele)
Operationale Ziele (keine Festlegung operativer Ziele)

Kennzahl	Plan 2021	Ist Stand 31.12.2020	Ist Stand 31.12.2021
Budgetkennzahl: Saldo	0,00 €	433,00 €	0,00 €
Zuschussbedarf: (-)			
Überschuss: (+)			

### Erläuterung – Analyse – Prognose

#### Strategische Ziele:

Es wurden keine strategischen Ziele festgelegt.

#### Operationale Ziele:

Es wurden keine operationalen Ziele festgelegt.



## **Erläuterung – Analyse – Prognose**

### **Strategische Ziele:**

#### **Förderung der nichtstädtischen Angebote und Projekte für Kinder und Jugendliche**

Durch die Jugendförderungsmittel konnten 2.265 Jugendliche aus Sport- und anderen Vereinen bezuschusst werden. Aufgrund der Coronalage in diesem Jahr wurden nur zwei Jugendfahrten durchgeführt, die bezuschusst wurden.

Durch diese Zuschüsse ist die Förderung der nichtstädtischen Angebote und Projekte für Kinder und Jugendliche gewährleistet.

#### **Unterstützung des Kinder- und Jugendbeirates**

Die Amtszeit des Kinder- und Jugendbeirates lief am 02.12.2021 ab. Für eine Neuwahl konnten nicht ausreichend Bewerber gefunden werden um diese durchzuführen.

### **Operationale Ziele:**

#### **Im Rahmen der Richtlinien für das Berichtswesen erfolgt eine Abfrage nach dem Bedarf und der Annahme der Angebote/Projekte, um ggf. eine Anpassung / Ergänzung an die Bedürfnisse vornehmen zu können.**

Es werden zu den einzelnen Angeboten/Projekten Teilnehmerlisten geführt, um ggf. eine Anpassung/Ergänzung der Angebote vorzunehmen.

## Amt II Bürgerservice / Jugend und Soziales

**Produkt:** 36500 Kindertagesstätten

Strategische Ziele - Sicherstellung der Kindertagesplätze für jedes Kind gemäß Rechtsanspruch
Operationale Ziele - Jedes Kind ab 1 bis 6 Jahren soll auf Wunsch einen Kindergartenplatz erhalten

Kennzahl	Plan 2021	Ist Stand 31.12.2020	Ist Stand 31.12.2021
Zahl der Kinder (wohnhaft in Uetersen)	Keine Vorgabe	Lt. Einwohnermeldeamt 1190 (1-6,5 Jahre)	Lt. Einwohnermeldeamt 1182 (1-6,5 Jahre)
Zahl der Träger	Keine Vorgabe	7	7
Anzahl der Kita-Plätze und Anzahl der Krippenplätze	Keine Vorgabe	542 Kita-Plätze 100 Krippenplätze	576 Kita-Plätze 114 Krippenplätze
Anzahl der in Tagespflege untergebrachten Kinder	Keine Vorgabe	169	104
Kosten pro Kindergartenplatz (alle Kitas)	Keine Vorgabe	11.350,67 €  11.740,17 € (Erstellung Auswertung 07.01.2022 zum 31.12.2020)	7.287,35 €
Kosten der Stadt Uetersen pro Kindergartenplatz (alle Kitas)	Keine Vorgabe	4.785,80 €  4.543,38 € (Erstellung Auswertung 07.01.2022 zum 31.12.2020)	4.722,79 €
Anzahl der Anträge für Sozialstaffel	Keine Vorgabe	107 Anträge auf Ermäßigung der Kita-Gebühr (inkl. Folge- und Neuberechnungen) wurden 2020 für die städtische Kita bearbeitet. Für die nichtstädtischen Kitas sind insg. 229 Ermäßigungsanträge (inkl. Folge- und Neuberechnungen) bearbeitet worden. Gesamtanzahl somit 336 Anträge	132 Anträge auf Ermäßigung der Kita-Gebühr (inkl. Folge- und Neuberechnungen) und 7 Anträge auf Geschwisterermäßigung (seit August) wurden 2021 für die städtische Kita bearbeitet. Für die nichtstädtischen Kitas sind insg. 216 Ermäßigungsanträge (inkl. Folge- und Neuberechnungen) und 49 Anträge auf Geschwisterermäßigung (seit August) bearbeitet worden. Gesamtanzahl somit 404 Anträge
Anzahl der Plätze	Keine Vorgabe	811	794
Budgetkennzahl: Saldo Zuschussbedarf: (-) Überschuss: (+)	- 2.894.700,00 €	- 2.649.062,59 €	- 2.728.339,18 €

## Erläuterung – Analyse – Prognose

### Strategische Ziele:

#### **Sicherstellung der Kindertagesplätze für jedes Kind gemäß Rechtsanspruch**

Zur Sicherstellung der Kindergartenplätze für jedes Kind und zur Koordinierung dieser, finden regelmäßig Austauschgespräche mit allen Kindergartenträgern statt. Eine Sicherstellung von Kindergartenplätzen und Kindertagespflegeplätzen wurde bisher gewährleistet.

### Operationale Ziele:

#### **Jedes Kind ab 1 bis 6 Jahren soll auf Wunsch einen Kindergartenplatz erhalten**

Für jedes Kind kann grundsätzlich auf Wunsch ein Kindergartenplatz zur Verfügung gestellt werden. Unterschiedliche Gründe können dazu führen, dass die Kinder in einem Kindergarten in Uetersen, in einem auswärtigen Kindergarten oder in der Kindertagespflege untergebracht werden.

Im Rahmen der Kindertagesstättenbedarfsplanung des Kreises Pinneberg für die Jahre 2015-2017 ist festgestellt worden, dass grundsätzlich ein Fehlbedarf von etwa 30 Krippenplätzen besteht bzw. zu erwarten ist. Um dem entgegen zu wirken, erfolgte im ersten Schritt zum Kindergartenjahr 2016/2017 eine Umwandlung einer Elementargruppe in eine Krippengruppe im städtischen Kindergarten in der Außenstelle im Esinger Steinweg. Um die dadurch entfallenen Elementarplätze zu kompensieren, ist seit dem 01.08.2015 eine zweite Waldgruppe beim Kindergarten der Christuskirche in Betrieb genommen worden.

Die Behebung des tatsächlichen Fehlbedarfs, insbesondere im U3-Bereich, ist Gegenstand laufender Beratung der Selbstverwaltungsgremien. Die Selbstverwaltungsgremien haben Ende 2017 den Beschluss gefasst 60 weitere Krippenplätze bis zum Jahr 2021 zu schaffen.

Im September 2018 wurde festgestellt, dass auch ein Fehlbedarf von Elementarplätzen besteht, so dass seitdem auch die Schaffung von Elementarplätzen in den Selbstverwaltungsgremien Gegenstand der Beratung ist.

## Amt II Bürgerservice / Jugend und Soziales

**Produkt: 36600 Einrichtungen der Jugendarbeit**

<p>Strategische Ziele</p> <ul style="list-style-type: none"> <li>- Angebot für Kinder und Jugendliche zur sinnvollen Freizeitgestaltung</li> <li>- Erhöhung der Attraktivität, Entwicklung und Erhalt der städtischen Kinderspiel- und Bolzplätze</li> </ul>
<p>Operationale Ziele</p> <ul style="list-style-type: none"> <li>- Vereinbarung von operationalen Zielen in Zusammenarbeit mit den Trägern von Einrichtungen</li> <li>- Beibehaltung des bisherigen Angebotes</li> <li>- Treffen der Investitionsentscheidungen für städtische Spiel- und Bolzplätze</li> <li>- Jedes Jahr Investitionen in Höhe der Abschreibungen der Spielgeräte tätigen für die Erneuerung von Spielgeräten nach Maßgabe des Sozialausschusses</li> </ul>

Kennzahl	Plan 2021	Ist Stand 31.12.2020	Ist Stand 31.12.2021
Zahl der Teilnehmer (Jugendzentrum, Stadtwerkehaus, mobile Spielplatzbetreuung Verstärkung der Suchtprävention, Suchtpräventionsmaßnahmen, Jugendverbände, Jugendverbände im Stadtwerkehaus)		<p><b>Jugendzentrum:</b> Mittwochabend Betreuung: In den ersten zwei Monaten im Durchschnitt 21 Teilnehmer Vermietung für Feiern an Privatpersonen (9 Feiern)</p> <p><b>Stadtwerkehaus:</b> Ca. 400 Nutzer wöchentlich bis Mitte März, dann max. 20 Nutzer wöchentlich in der Öffnungszeiten</p> <p><b>Stadtranderholung:</b> 4 Teilnehmer in den Herbstferien</p> <p><b>Mobile Spielplatzbetreuung:</b> Ca. 40 tgl. Mo., Di. + Do., Fr.</p> <p><b>Ahornweg/Kreuzmoor:</b> 2 mal wöchentlich ca. 25 pro Tag ca. Juni bis Herbstferien</p> <p><b>Jugendverbände:</b> 1 im ehemaligen Schwesternwohnheim,</p> <p><b>Jugendverbände im Stadtwerkehaus:</b> 7 regelmäßig und 2 an Sonderveranstaltungen</p>	<p><b>Jugendzentrum:</b> Mittwochabend Betreuung: von Mai bis Dezember im Durchschnitt 12 Teilnehmer Vermietung für Feiern an Privatpersonen (9 Feiern)</p> <p><b>Stadtwerkehaus:</b> Ca. 200 Nutzer wöchentlich</p> <p><b>Stadtranderholung:</b> 11 Teilnehmer in den Herbstferien</p> <p><b>Mobile Spielplatzbetreuung:</b> Ca. 40 tgl. Mo., Di. + Do., Fr.</p> <p><b>Ahornweg/Kreuzmoor:</b> 3 mal wöchentlich ca. 25 pro Tag April bis Herbstferien</p> <p><b>Jugendverbände:</b> 1 im ehemaligen Schwesternwohnheim,</p> <p><b>Jugendverbände im Stadtwerkehaus:</b> 0 regelmäßig und 2 an Sonderveranstaltungen</p>
Kosten der ersetzten Spielgeräte / Höhe der Investitionen im Berichtszeitraum		bilanzielle Abschreibungen 14.743,92 €	die Werte der bilanziellen Abschreibungen liegen noch nicht vor, Investitionen erfolgten i.H.v. 9.226,19 €

Budgetkennzahl:	- 506.200,00 €	- 448.196,93 €	- 333.870,01 €
Saldo			
Zuschussbedarf: (-)			
Überschuss: (+)			

## **Erläuterung – Analyse – Prognose**

### Strategische Ziele:

#### **Angebot für Kinder und Jugendliche zur sinnvollen Freizeitgestaltung**

Durch die Stadtjugendpflege wird jährlich ein umfangreiches Programm für Kinder und Jugendliche durch ein offenes Angebot im Stadtwerkehaus, Spielenachmittage, die mobile Spielplatzbetreuung auf dem Spielplatz Ahornweg/ Kreuzmoor und auf dem Spielplatz Eggerstedtsberg/Meßtorffstraße sowie Waldwochen und Zirkus im Wald angeboten. Außerdem werden besondere Ferienprojekte angeboten. Aufgrund der Corona-Lage war dies nur sehr eingeschränkt möglich.

#### **Erhöhung der Attraktivität, Entwicklung und Erhalt der städtischen Kinderspiel- und Bolzplätze**

Um die Attraktivität der städtischen Kinderspiel- und Bolzplätze zu erhöhen, erfolgt jährlich eine Begehung der Spielplätze (1/3 der Spielplätze) durch den Sozial- und Umweltausschuss. Ausgenommen sind die Spielplätze der Schulhöfe und Kindergärten. Im Rahmen dieser werden Anregungen / Vorschläge zur Erhöhung der Attraktivität aufgenommen. Im Berichtszeitraum sind ein Spielschiff, ein Sandbagger, eine Vier-Sitz-Wippe, eine Turnkombination, eine Nestschaukel, ein Federwipptier, zwei Bolzplatztore, ein Doppelreck und ein Spielhaus angeschafft worden.

Durch die wöchentlichen Kontrollen der Kinderspielplätze durch den Bauhof und die Hausmeister der Schulen sowie einen Beauftragten im Kindergarten ist gewährleistet, dass sich die Spielplätze in einem einwandfreien Zustand befinden. Bei Bedarf werden durch den Bauhof und/oder Fachfirmen erforderliche Reparaturen durchgeführt und notwendige Ersatzteile bestellt. Durch die jährliche Spielplatzbegehung (zusammen mit dem Bauhof/Verwaltung) wird die Entwicklung der städtischen Spielplätze beobachtet.

### Operationale Ziele:

#### **Vereinbarung von operationalen Zielen in Zusammenarbeit mit den Trägern von Einrichtungen**

Durch die Stadtjugendpflege werden seit 2012 Teilnehmerlisten geführt. In regelmäßigen Gesprächen zwischen den Jugendpflegern und der Verwaltung werden diese ausgewertet und die Angebote bei Bedarf entsprechend angepasst bzw. optimiert.

#### **Beibehaltung des bisherigen Angebotes**

Das vorhandene Angebot wird konstant gehalten und bei Bedarf ausgeweitet.

#### **Treffen der Investitionsentscheidungen für städtische Spiel- und Bolzplätze**

Durch die Verwaltung werden Haushaltsmittel zur Erneuerung von Spielgeräten im Rahmen der Haushaltsberatungen eingeworben. Dadurch können Investitionsentscheidungen im Laufe eines Jahres getroffen werden.

#### **Jedes Jahr Investitionen in Höhe der Abschreibungen der Spielgeräte tätigen für die Erneuerung von Spielgeräten nach Maßgabe des Sozialausschusses**

Die bilanziellen Abschreibungen für 2020 lagen bei 14.743,92 €, die Werte für 2021 liegen zum Berichtszeitpunkt noch nicht vor. In 2021 sind Investitionen von insgesamt 9.226,19 € zur Erneuerung von Spielgeräten erfolgt. Für die folgenden Jahre hat der Baubetriebshof eine Prioritätenliste ausgearbeitet, nach der alte Spielgeräte erneuert werden sollen.

## Amt II Bürgerservice / Sport

**Produkt: 42100 Sportförderung**

Strategische Ziele - Sportlerehrung - Unterstützung von Vereinen und Verbänden im Stadtgebiet - Förderung des Sports
Operationale Ziele - Durchführung einer Sportlerehrung pro Jahr - Bearbeitung der Anträge auf Zuschussgewährung innerhalb von zwei Wochen nach Bereitstellung der Mittel im Haushalt

<b>Kennzahl</b>	<b>Plan 2021</b>	<b>Ist Stand 31.12.2020</b>	<b>Ist Stand 31.12.2021</b>
Zuschüsse an Vereine pro Verein	Keine Vorgabe	erfolgt über das Produkt 36210	erfolgt über das Produkt 36210
Zuschüsse an Vereine je Mitglied	Keine Vorgabe	erfolgt über das Produkt 36210	erfolgt über das Produkt 36210
Geehrte Sportler im Rahmen der Sportlerehrung	Eine Sportlerehrung pro Jahr	33	Keine
Anzahl der Anträge	Keine Vorgabe	s. Produkt 36210 - Jugendarbeit	s. Produkt 36210 - Jugendarbeit
Bearbeitete Anträge innerhalb von 2 Wochen	innerhalb von 2 Wochen	s. Produkt 36210 - Jugendarbeit	s. Produkt 36210 - Jugendarbeit
Budgetkennzahl: Saldo Zuschussbedarf: (-) Überschuss: (+)	- 416.200,00 €	- 335.764,50 €	- 408.132,38 €

### Erläuterung – Analyse – Prognose

#### Strategische Ziele:

Die Ziele sind erreicht.

#### Operationale Ziele:

Da die Sportlerehrung aufgrund der Pandemie nicht stattfinden konnte, wurden die bereit gestellten Haushaltsmittel an die Vereine ausgezahlt zur Unterstützung der Jugendarbeit.

## Amt II Bürgerservice

**Produkt:** 42400 Sportanlagen

Strategische Ziele - Erhalt und Entwicklung des Naherholungsgebietes Naturbad Oberglinde
Operationale Ziele - Mindestens eine Begehung pro Jahr durch Verwaltung, Bauhof und "Förderverein Naturbad Oberglinde", um zu prüfen, ob das strategische Ziel erreicht wird und ggf. Vorschlag weiterer Maßnahmen zur Beratung im Ausschuss

Kennzahl	Plan 2021	Ist Stand 31.12.2020	Ist Stand 31.12.2021
Anzahl der Begehungen Naturbad Oberglinde	mindestens eine pro Jahr	2	2
Anzahl der daraus jeweils resultierenden Vorschläge zur Verbesserung	Keine Vorgabe	9	8
Budgetkennzahl: Saldo Zuschussbedarf: (-) Überschuss: (+)	- 218.700,00 €	- 463.444,57 €	249.253,85 €

### Erläuterung – Analyse – Prognose

#### Strategische Ziele:

Im Jahr 2021 erfreute sich das Freibad erneut einer großen Anzahl von Besuchern und Badegästen. Aufgrund der Corona-Situation konnte die Öffnung nur verspätet und unter strengen Hygieneauflagen und einer festgelegten maximalen Besucheranzahl gewährleistet werden. Außerdem war eine Einlasskontrolle zwingend erforderlich. Den Besuchern werden kostenfrei zahlreiche naturnahe Attraktionen geboten: Strand mit Kinderspielgeräten, sonnige und schattige Plätze auf der Liegewiese, Schwimmer- und Nichtschwimmerbereich, Beachvolleyballfeld, Tischtennisplatten, Basketballkorb, Badeinsel, Snack-Kiosk, Innen- und Außenduschen, Umkleidekabinen und Parkplätze.  
Das strategische Ziel wurde erreicht.

#### Operationale Ziele:

Im Jahr 2021 haben zwei Begehungen des Freibades stattgefunden:

- Eine Frühjahrsbegehung am 29. April unter Beteiligung von Verwaltungsvertretern der Stadt Uetersen und des Amtes Geest und Marsch Südholstein, Vorarbeiter des Baubetriebshofs Uetersen, des Fördervereins Naturbad Oberglinde e.V., der DLRG Region Uetersen e.V. und des Kioskpächters.
- Eine Herbstbegehung am 21. Oktober erfolgte ebenfalls mit den oben aufgeführten Teilnehmern. Primäres Ziel war es, sich über künftige Investitionen vor den Haushaltsberatungen abzustimmen. Die operationalen Ziele wurden erreicht.

## Amt II Bürgerservice

**Produkt:** 42410 Schwimmhalle / Sauna (BgA)

Strategische Ziele - Erhalt der Jürgen-Frenzel-Schwimmhalle incl. Sauna
Operationale Ziele - Bestmögliche Ausnutzung der Hallenzeiten

Kennzahl	Plan 2021	Ist Stand 31.12.2020	Ist Stand 31.12.2021
Budgetkennzahl:	- 433.900,00 €	0,00 €	- 328.352,33 €
Saldo			
Zuschussbedarf: (-)			
Überschuss: (+)			

### Erläuterung – Analyse – Prognose

#### Strategische Ziele:

#### **Erhalt der Jürgen-Frenzel-Schwimmhalle incl. Sauna**

Für den Erhalt der Jürgen-Frenzel-Schwimmhalle und der Sauna werden jährlich Haushaltsmittel zur Verfügung gestellt.

Das strategische Ziel ist erreicht worden.

#### Operationale Ziele:

#### **Bestmögliche Ausnutzung der Hallenzeiten**

Die Hallenzeiten der Jürgen-Frenzel-Schwimmhalle werden sehr gut angenommen. Zehn verschiedene Schulen aus Uetersen, Tornesch, Moorrege, Haseldorf, Klein Nordende und Elmshorn nutzen die Schwimmhalle für ihren Schwimmunterricht. Außerdem nehmen drei ortsansässige Vereine wöchentlich insgesamt ca. 27 Stunden der Nutzungszeiten wahr. Auch für die Öffentlichkeit steht eine Nutzungszeit von insgesamt 24 Stunden wöchentlich zur Verfügung. Insgesamt haben 8.510 Personen die öffentlichen Hallenzeiten genutzt.

Aufgrund der Corona-Lage in diesem Jahr konnte die Jürgen-Frenzel-Schwimmhalle, nur eingeschränkt und unter Auflagen genutzt werden.





## Amt II Bürgerservice

**Produkt: 55300 Gräberfürsorge**

Strategische Ziele - Erhaltung der Kriegs- und Ehrengräber sowie der Ehrenmale in einem würdigen Zustand
Operationale Ziele (keine Festlegung operationaler Ziele)

Kennzahl	Plan 2021	Ist Stand 31.12.2020	Ist Stand 31.12.2021
Anzahl der Kriegs- / Ehrengräber und Ehrenmale	Keine Vorgabe	102	102
Kosten pro Kriegs- / Ehrengrab und Ehrenmal	Keine Vorgabe	11,04 €	13,92 €
Budgetkennzahl: Saldo Zuschussbedarf: (-)	- 2.400,00 €	- 1.126,00 €	-1.419,73 €

### Erläuterung – Analyse – Prognose

#### Strategische Ziele:

#### **Erhaltung der Kriegs- und Ehrengräber in einem würdigen Zustand**

Auf dem Uetersener Friedhof befinden sich:

1 Gedenkstätte mit 95 Ehrengräbern von Soldaten, Zwangsarbeitern, Vertriebenen und Zivilpersonen

1 Gedenkplatte/-Stätte für die NS-Opfer

1 Ehrenmal für die Gefallenen des 1. Weltkriegs, es wurde von 2008-2012 renoviert 1

Gedenkstein für 5 Kinder, die 1904 am Geburtstag des Kaisers auf einem zugefrorenen Teich einbrachen und ertranken

1 Ehrengrab seit 1973 für Herrn Tartsch und Herrn Meyer, die der Stadt das Museumshaus in der Mühlenstraße 17 sowie eine Sammlung wertvoller Kulturgüter aus der Altertümersammlung „Uetersener Heimatmuseum“ hinterließen

1 Ehrengrab seit 2000 für Herrn Friedrich Uebel, der sein Haus in der Hebbelstraße, das heute der städt. Kindergarten nutzt, der Stadt vermachte

1 Ehren-/Familiengrab „Waldgrab Lange“ seit ca. 1951 für den Erblasser von „Langes Tannen“

Die Ehrengräber Tartsch/Meyer, Uebel und Lange werden von der Stadt gepflegt, die Übrigen von der Kirche.

Das Ehrendenkmal für die im Deutsch/Französischen Krieg (1870-1871) gefallenen Söhne der Stadt, das an der Kreuzung Denkmalstraße / Großer Sand steht, wurde in 2014 gereinigt, teilweise neu verfugt und die Inschriften neu eingeschwärzt.

Die strategischen Ziele wurden erreicht.

*Es wurden keine operationalen Ziele festgelegt.*

## Amt II Bürgerservice / Öffentliche Ordnung

**Produkt:** 57300 **Wirtschaftliche Betätigung - Märkte**

Strategische Ziele - Gewährleistung eines vielfältigen Angebots an Waren auf den Märkten
Operationale Ziele - durchschnittlich 30 Marktbeschicker pro Markttag

<b>Kennzahl</b>	<b>Plan 2021</b>	<b>Ist Stand 31.12.2020</b>	<b>Ist Stand 31.12.2021</b>
Standstatistik	30 Stände	ca. 40 Stände	ca. 40 Stände
Gebühreneinnahmen	Keine Vorgabe	27.549,20 €	28.237,42 €
Kostendeckungsgrad Wochenmarkt	Keine Vorgabe	100,00 %	100,00 %
Budgetkennzahl: Saldo Zuschussbedarf: (-) Überschuss: (+)	- 13.000,00 €	- 17.802,54 €	- 17.890,52 €

### Erläuterung – Analyse – Prognose

#### Strategische Ziele:

#### **Gewährleistung eines vielfältigen Angebots an Waren auf den Märkten**

Durch ein ausgewogenes Angebot sollen viele Kunden erreicht werden und die Attraktivität des Marktes gesteigert werden.

Das Ziel ist erreicht.

#### Operationale Ziele:

#### **durchschnittlich 30 Marktbeschicker pro Markttag**

Die Attraktivität des Angebots wird durch bekannte und neue Marktbeschicker, die sofort bei Ausscheiden eines Anbieters eingesetzt werden, beibehalten bzw. erweitert. Es waren im Durchschnitt mehr als 30 bis ca. 40 Stände aufgebaut.

Das Ziel ist demnach erreicht.

## Amt II Bürgerservice / Bürgerbüro

**Produkt:** 57310 Stadthalle

Strategische Ziele - Möglichst hohe Vergabe von Nutzungszeiten der Stadthalle
Operationale Ziele ( keine Festlegung operationaler Ziele )

Kennzahl	Plan 2021	Ist Stand 31.12.2020	Ist Stand 31.12.2021
Kostendeckungsgrad Kleine Stadthalle	Keine Vorgabe	Ausgaben: 7.288,54€ Einnahmen: 3.481,80€	Ausgaben: 7.995,04 € Einnahmen: 2.733,50 €
Budgetkennzahl: Saldo Zuschussbedarf: (-) Überschuss: (+)	- 61.400,00 €	- 57.729,30 €	- 6.461,19 €

### Erläuterung – Analyse – Prognose

#### Strategische Ziele:

#### **Möglichst hohe Vergabe von Nutzungszeiten der Stadthalle**

Das Angebot der Anmietung der Stadthalle wird insgesamt sehr gut angenommen, besonders von Vereinen o.ä. Organisationen, sowohl für interne, als auch für zahlreiche öffentliche kulturelle und soziale Angebote. Von Montag bis Donnerstag finden zudem wöchentlich die Trainingsstunden verschiedener Gruppen statt. Als private Veranstaltungen werden Hochzeitsfeiern und religiöse Anlässe (z. B. Beschneidungsfeste) gebucht. Insgesamt ist die Stadthalle in der Regel von Januar bis Mitte Juni und von September bis Dezember an nahezu jedem Wochenende mit mindestens einer, teilweise mit zwei oder drei Veranstaltungen belegt. Während der Ferien- und Reisezeit im Juli/August bleiben einige Termine frei.

Es wird mit einer tendenziell gleichbleibenden Auslastung und daraus resultierenden steigenden Einnahmen gerechnet. Das strategische Ziel ist erreicht worden.

Aufgrund der Corona-Lage in diesem Jahr konnte die Stadthalle, nur eingeschränkt und unter Auflagen vermietet werden.

#### Operationale Ziele:

Es wurden keine operationalen Ziele festgelegt.

## Amt II Bürgerservice / Tourismus

**Produkt: 57500 Tourismus**

Strategische Ziele - Förderung, Sicherung und Weiterentwicklung des Tourismus - Vernetzung des Tourismus in der Region - Steigerung der örtlichen Attraktivität für Einheimische und Gäste
Operationale Ziele - Angebot von themenspezifischen Führungen

Kennzahl	Plan 2021	Ist Stand 31.12.2020	Ist Stand 31.12.2021
Anfragen nach erweitertem Info-Paket	Keine Vorgabe	17	9
Zahl der durchgeführten Stadtführungen	Keine Vorgabe	Rosarium: 0 Stadt: 0	Rosarium: 9 Stadt: 0
Budgetkennzahl: Saldo Zuschussbedarf: (-) Überschuss: (+)	- 37.600,00 €	- 37.200,52 €	- 28.555,69 €

### Erläuterung – Analyse – Prognose

#### Strategische Ziele:

#### **Förderung, Sicherung und Weiterentwicklung des Tourismus**

Aufgrund der Corona-Pandemie konnte keine der gebuchten Busgruppenführungen durch das Rosarium durchgeführt werden. Die regelmäßig kostenlos stattfindenden Führungen am Sonntag fanden jedoch statt.

An den Sonntagen in der Rosensaison wurden ab dem 10.06.2021 insgesamt 9 kostenfreie Führungen durch das Rosarium unter der Einhaltung eines Hygienekonzeptes angeboten. Die Teilnehmer und Gästeführer zeigten sich erfreut, dass die Führungen auch unter diesen Bedingungen möglich waren.

Es gab nur wenige Anfragen zu erweiterten Info-Paketen.

Die Besuche in Uetersen werden oft mit weiteren Zielen aus der Region und einem Aufenthalt in einem Gastronomiebetrieb verbunden.

Bei den erweiterten Info-Paketen handelt es sich um Anfragen per E-Mail oder Telefon, die bedarfs- und zielgerichtet durch Zusendung von Informationsmaterial beantwortet werden.

Des Weiteren konnte das Rosarium und die Rosenstadt Uetersen im Berichtsjahr durch verschiedene Anzeigen in überregional verbreiteten Magazinen bekannter gemacht werden.

Das Ziel wurde im Rahmen der Möglichkeiten erreicht.

### **Vernetzung des Tourismus in der Region**

Die Stadt Uetersen arbeitet im Bereich "Tourismus" bereits eng u.a. mit

- der Interessengemeinschaft Handel & Gewerbe (IHG)
- dem UetersenStadtMarketing (USM)
- der Integrierten Station Unterelbe (ISU)
- dem Holstein Tourismus e.V.

zusammen, so dass eine Vernetzung gegeben ist. Die Zusammenarbeit kann als positiv bewertet werden.

Das Ziel ist erreicht.

### **Steigerung der örtlichen Attraktivität für Einheimische und Gäste**

Im Jahr 2021 ist die Nachfrage nach Info-Paketen im Vergleich zu 2020 gesunken. Es ist festzustellen, dass das Internet eine immer wichtigere Informationsquelle für die Besucher wird.

Trotz der Einschränkungen im Zusammenhang mit der Corona-Pandemie konnten 13 Rosenkonzerte stattfinden. Diese erfreuen sich einer wachsenden Beliebtheit, so dass auch neue Chöre und Musikgruppen aufmerksam werden.

Das Ziel ist erreicht.

### Operationale Ziele:

#### **Angebot von themenspezifischen Führungen**

Es werden Führungen durch das Rosarium und durch das Adelige Kloster angeboten.

Das operationale Ziel ist erreicht.

## Amt III Planen und Bauen

**Produkt:** 11103 **Leitung und Verwaltung Amt III - Planen und Bauen**

Strategische Ziele (keine Festlegung strategischer Ziele)
Operationale Ziele (keine Festlegung operativer Ziele)

<b>Kennzahl</b>	<b>Plan 2021</b>	<b>Ist Stand 31.12.2020</b>	<b>Ist Stand 31.12.2021</b>
Budgetkennzahl: Saldo	- 115.500,00 €	- 116.771,45 €	- 45.105,21 €
Zuschussbedarf: (-)			
Überschuss: (+)			

### Erläuterung – Analyse – Prognose

Keine Kennzahlen festgelegt, daher keine Meldung.

## Amt III Planen und Bauen

**Produkt:** 11130 Gebäudemanagement

Strategische Ziele - Wirtschaftliches Management der städtischen Gebäude - Werterhaltung und- verbesserung
Operationale Ziele - Überblick des Instandhaltungsstaus - Fortschreibung des Raumnutzungskonzeptes vom 01.10.2004 - Wiedervorlage eines überarbeiteten Konzeptes jeweils zum 01.06. eines Jahres

Kennzahl	Plan 2021	Ist Stand 31.12.2020	Ist Stand 31.12.2021
Anzahl der Gebäude	keine Vorgabe	87	87
Anzahl der leerstehenden städtischen Räumlichkeiten	keine Vorgabe	1	1
Anzahl der Gebäude mit Instandhaltungsstau	keine Vorgabe	3	3
Höhe des Instandhaltungsstaus	keine Vorgabe	ca. 3.000.000 €	ca. 3.000.000 €* *
Budgetkennzahl:Saldo Zuschussbedarf: (-) Überschuss: (+)	- 629.500,00 €	5.028,25 €	- 3.653.003,90 €

### Erläuterung – Analyse – Prognose

#### Strategische Ziele:

#### **Wirtschaftliches Management der städtischen Gebäude**

Im Jahr 2020 wurde die Gas- und Stromlieferung für 3 Jahre von 2021 bis 2023 öffentlich ausgeschrieben. Die Preise entsprechen den am günstigsten angebotenen Marktpreisen. Über die Netzentgelte und die staatlichen Abgaben kann sich der Energiepreis erhöhen.

Die Gebäude- und Inhaltsversicherungen für die städtischen Gebäude wurden 2021 mit einer Laufzeit von jeweils 3 Jahren von 2022 bis 2024 europaweit ausgeschrieben und an den wirtschaftlichsten Bieter vergeben.

Aufträge zur baulichen Unterhaltung werden von jeher entsprechend der gültigen Vergabevorschriften erteilt, um wirtschaftliche Angebote zu erhalten und den Wettbewerb zu fördern. Seit dem Jahr 2021 werden Vergabeverfahren ab einem Auftragswert von über 15.000 € federführend von der Zentralen Vergabestelle des Kreises Pinneberg durchgeführt. Die umfangreichen Grundlagenerarbeitungen und die Zuarbeiten zu den Maßnahmen erfolgen weiterhin durch die Fachämter.

## **Werterhaltung und -verbesserung**

Für die im Rahmen der Werterhaltung zu leistenden Arbeiten standen im Jahr 2020 550.000 € im Haushalt zur Verfügung. Unterhaltungsmaßnahmen sind im Wert von 532.600 € abgerechnet worden. Es liegen noch nicht alle Rechnungen für erbrachte Leistungen im Jahr 2021 vor, so dass sich der Wert noch verändern kann.

Die Schwimmhalle und Sauna werden aus steuerrechtlichen Gründen seit 2021 separat geführt. Für die im Rahmen der Werterhaltung zu leistenden Arbeiten standen im Jahr 2021 80.000 € im Haushalt zur Verfügung.

Unterhaltungsmaßnahmen sind im Wert von 71.095,16 € abgerechnet worden.

Wertverbessernde Maßnahmen werden nach einer Prioritätenliste zum Haushalt angemeldet und erscheinen nach Beschlussfassung in der Darstellung der im Haushaltsjahr geplanten Investitionen. Aus verschiedenen Gründen konnten einige wenige wertverbessernde Maßnahmen im Jahr 2021 nicht durchgeführt werden. Sie werden im Jahr 2022 nachgeholt.

Am 10. Oktober 2021 brannte die Museumsscheune in Langes Tannen nieder. Der Wiederaufbau ist in Planung.

### Operationale Ziele:

## **Überblick des Instandhaltungsstaus**

Zu Einzelheiten zum Instandhaltungsstau wird auf die Ausführungen zum Zustand der öffentlichen Einrichtungen verwiesen. Nach den Schätzungen aus dem Jahr 2014 werden ca. 5.000.000 € für die Sanierung der Jürgen-Frenzel-Schwimmhalle, des Albert-Schweitzer-Hauses und des Ludwig-Meyn-Gymnasiums in den nächsten Jahren benötigt.

Die Maßnahmen gemäß Sanierungskonzept nach der Übertragung des Ludwig-Meyn-Gymnasiums an die Stadt Uetersen sind in 2021 abgeschlossen worden. Die sukzessive Fassadensanierung wird beispielsweise fortgesetzt. Weitere wertverbessernde Maßnahmen wurden gemäß Haushaltsbeschlüsse im Jahr 2021 durchgeführt. Einige wenige Maßnahmen mussten in das Jahr 2022 verschoben werden.

In der Jürgen-Frenzel-Schwimmhalle standen keine besonderen wertverbessernden Maßnahmen an. Die Sanierung der Besucher WC's und die Umrüstung der Schließanlage auf ein Transpondersystem mussten ins Jahr 2022 verschoben werden.

Im Albert-Schweitzer-Haus standen keine wertverbessernden Maßnahmen an.

\* Der in der obigen Tabelle angegebene Wert „Höhe des Instandhaltungsstaus“ sollte nicht als Maßstab verwendet werden. Um eine aktuelle fundierte Höhe des Staus erhalten zu können, müsste ein Gutachterbüro beauftragt werden. Notwendige und sinnvolle Investitionsmaßnahmen werden unabhängig davon weiterhin vom Fachamt in die Haushaltsberatungen eingebracht.

## **Fortschreibung des Raumnutzungskonzeptes**

Zur Sitzung des Hauptausschusses am 09.06.2020 wurde eine umfangreiche Neufassung des Raumnutzungskonzeptes vorgelegt. Die Aktualisierung/Fortschreibung wird jährlich vorgenommen.

## Amt III Planen und Bauen

**Produkt:** 11131 Liegenschaftsverwaltung

Strategische Ziele - Optimierung der Nutzung des vorhandenen Grundbesitzes - Bereitstellung und Vorhaltung von Grundstücken, die einer künftigen städtebaulichen Neuordnung (Gewerbeansiedlung, Neubebauung) unterliegen
Operationale Ziele - Verkauf nicht benötigter Flächen

Kennzahl	Plan 2021	Ist Stand 31.12.2020	Ist Stand 31.12.2021
Anzahl Liegenschaften	Keine Vorgabe	114	114
Anzahl nicht benötigter Flächen	Keine Vorgabe	3	3
davon verkaufte Flächen	Keine Vorgabe	0	1
Budgetkennzahl: Saldo Zuschussbedarf: (-) Überschuss: (+)	177.400,00 €	- 110.978,18 €	343.562,90 €

### Erläuterung – Analyse – Prognose

#### Strategische Ziele:

#### **Optimierung der Nutzung des vorhandenen Grundbesitzes**

Das Grundeigentum der Stadt Uetersen wird überwiegend für öffentliche Zwecke oder, soweit im Außenbereich gelegen, als Ausgleichsfläche genutzt. Eine Optimierung der Nutzung wäre daher nur in Ausnahmefällen möglich. Ein derartiger Ausnahmefall ist derzeit nicht erkennbar.

#### **Bereitstellung und Vorhaltung von Grundstücken, die einer künftigen städtebaulichen Neuordnung (Gewerbeansiedlung, Neubebauung) unterliegen**

Derartige Grundstücke sind im Augenblick nicht mehr im Eigentum der Stadt Uetersen. Um dieses Ziel umsetzen zu können, ist der Erwerb von zusätzlichen Grundstücken erforderlich.

Die in 2020 angeeigneten Flächen an der Großen Twiete (belastet mit Dioxin) und die ersteigerten landwirtschaftlichen Flächen „Beim Birkenbaum“ nördlich des Friedhofes / Pastor-Boldt-Straße erfüllen die Zielvorgaben derzeit nicht.

Für den Bau von Kindertagesstätten, den Erweiterungsbedarf von Schulen und gegebenenfalls eine Verlagerung der Sportplätze werden Flächen, die derartige Nutzungen zulassen, benötigt.

### Operationale Ziele:

#### **Verkauf nicht benötigter Flächen**

Weitere Flächen als die im Jahresbericht 2014 Beschriebenen gibt es nicht. Hierbei handelt es sich um drei Grundstücke, die nicht so genutzt werden, wie es der Bebauungsplan vorsieht. Nach Beratung in den Selbstverwaltungsgremien ist für eine Fläche im Heidweg eine Änderung des Bebauungsplans beschlossen worden, die mit Beginn des 01.12.2017 in Kraft getreten ist. Diese Fläche wurde im Jahr 2021 meistbietend verkauft. Für zwei weitere Flächen wurde die Änderung nicht vorgenommen.



## Amt III Planen und Bauen

**Produkt:** 52100 Bauordnung und Bauaufsicht

Strategische Ziele (keine Festlegung strategischer Ziele)
Operationale Ziele (keine Festlegung operativer Ziele)

<b>Kennzahl</b>	<b>Plan 2021</b>	<b>Ist Stand 31.12.2020</b>	<b>Ist Stand 31.12.2021</b>
Zahl der Bauanträge	Keine Vorgabe	insgesamt 114 Bauanträge und Bauvoranträge	insgesamt 139 Bauanträge und Bauvoranträge
Zahl der Bauvoranfragen	Keine Vorgabe	Siehe oben!	15
Budgetkennzahl: Saldo Zuschussbedarf: (-) Überschuss: (+)	- 18.700,00 €	- 15.620,29 €	- 19.985,52 €

### Erläuterung – Analyse – Prognose

Die Einhaltung der Rechtsvorschriften durch Beratung, Genehmigung, Betreuung und Bauüberwachung ist erfolgt.

## Amt III Planen und Bauen

**Produkt: 53800 Schmutzwasserbeseitigung**

Strategische Ziele (keine Festlegung strategischer Ziele)
Operationale Ziele (keine Festlegung operationaler Ziele)

<b>Kennzahl</b>	<b>Plan 2021</b>	<b>Ist Stand 31.12.2020</b>	<b>Ist Stand 31.12.2021</b>
Kubikmeter Schmutzwasser	keine Vorgabe	924.413 m <sup>3</sup>	Die Daten liegen noch nicht vor.
Kosten Kubikmeter Schmutzwasser	keine Vorgabe	2,220 €	2,109 €
Kostendeckungsgrad	keine Vorgabe	100 %	100 %
Kubikmeter Frischwasser	keine Vorgabe	952.608 m <sup>3</sup>	Die Daten liegen noch nicht vor.
Budgetkennzahl: Saldo Zuschussbedarf: (-) Überschuss: (+)	- 300,00 €	- 241.644,71 €	44.243,39 €

### Erläuterung – Analyse – Prognose

#### Strategische Ziele:

Keine strategischen Ziele festgelegt, daher keine Meldung.

#### Operationale Ziele:

Keine operationalen Ziele festgelegt, daher keine Meldung.

## Amt III Planen und Bauen

**Produkt:** 53801 Niederschlagswasserbeseitigung

Strategische Ziele (keine Festlegung strategischer Ziele)
Operationale Ziele (keine Festlegung operativer Ziele)

<b>Kennzahl</b>	<b>Plan 2021</b>	<b>Ist Stand 31.12.2020</b>	<b>Ist Stand 31.12.2021</b>
Quadratmeter versiegelte Flächen	Keine Vorgabe	1.001.279 m <sup>2</sup>	1.012.535 m <sup>2</sup>
Anzahl der Grundstücke, die vom Anschlusszwang befreit sind	Keine Vorgabe	992	993
Anzahl der Grundstücke, die nicht vom Anschlusszwang befreit sind	Keine Vorgabe	3.454	3.480
Kosten Quadratmeter Niederschlagswasser	Keine Vorgabe	0,698 €	0,635 €
Kostendeckungsgrad	Keine Vorgabe	100 %	100 %
Budgetkennzahl: Saldo Zuschussbedarf: (-) Überschuss: (+)	3.800,00 €	- 24.539,95 €	- 387.823,88 €

### Erläuterung – Analyse – Prognose

#### Strategische Ziele:

Keine Strategischen Ziele festgelegt, daher keine Meldung.

#### Operationale Ziele:

Keine Operationalen Ziele festgelegt, daher keine Meldung.

## Amt III Planen und Bauen

**Produkt:** 53810 Öffentliche Toiletten

Strategische Ziele - Ausreichende Anzahl an öffentlichen Toilettenanlagen an geeigneten Standorten bereitstellen - Saubere und hygienisch einwandfreie Anlagen bereitstellen
Operationale Ziele - Öffnungszeit: täglich von 7 bis 22 Uhr, täglicher Reinigungsdienst

Kennzahl	Plan 2021	Ist Stand 31.12.2020	Ist Stand 31.12.2021
Budgetkennzahl: Saldo Zuschussbedarf: (-) Überschuss: (+)	- 18.800,00 €	- 35.707,61 €	- 6.713,25 €

### Erläuterung – Analyse – Prognose

#### Strategische Ziele:

#### **Ausreichende Anzahl an öffentlichen Toilettenanlagen an geeigneten Standorten bereitstellen**

Im Stadtgebiet werden drei öffentliche Toilettenhäuser vorgehalten. Die Standorte decken die am stärksten frequentierten Bereiche der Stadt ab:

- das Rosarium als Ausflugsziel zahlreicher Touristen/Touristinnen und Uetersener Bürger/Bürgerinnen
- den Buttermarkt im historischen Altstadtbezirk
- an der Kastanienallee (bei der Parkpalette) für die Kunden/Kundinnen der Fußgängerzone

Die baulichen Zustände sind insgesamt ordentlich. Beim Toilettenhaus an der Parkpalette wird geschlechtergetrennt jeweils ein WC vorgehalten und zusätzlich für die Herren ein Urinal. Die Häuser am Buttermarkt und im Rosarium verfügen über ein geschlechterneutrales WC und jeweils einen separaten Raum mit Urinal.

Alle Häuser sind barrierearm ausgestattet und barrierefrei erreichbar. Handwasch- und Trocknungseinrichtungen sind überall vorhanden. Das WC am Buttermarkt steht den Busfahrer/innen der KViP auch zu Nachtzeiten durch eine spezielle Schließanlage zur Benutzung zur Verfügung.

Wartezeiten sind im Tagesgeschäft nicht bekannt geworden, auch nicht bei Veranstaltungen wie dem Cityfest, Rosenfest oder dem Altstadtfest. Zum Weinfest wird zusätzlich ein Toilettenwagen von den Veranstaltern vorgehalten. Im Jahr 2021 fanden pandemiebedingt keine Stadtfeste statt.

Zur Eindämmung der Pandemie wurden die Toilettenanlagen zeitweise im Jahr 2021 geschlossen.

### **Saubere und hygienisch einwandfreie Anlagen bereitstellen**

Mit der Reinigung der Anlagen ist eine Reinigungsfirma beauftragt. Die Grundreinigung aller Häuser findet täglich zwischen 20.00 und 22.00 Uhr statt, eine Zwischenreinigung ebenfalls täglich ab 13.00 Uhr. Bei Veranstaltungen wird der Reinigungsintervall intensiviert.

Beschwerden werden verhältnismäßig selten geäußert und wenn, dann werden die Mängel von der Reinigungsfirma zuverlässig innerhalb eines Tages nachgearbeitet. Es ist dabei anzumerken, dass der Reinigungszustand nicht allein abhängig von der Leistung der Firma ist, sondern besonders vom hygienischen Verhalten der Nutzer/innen.

### Operationale Ziele:

#### **Öffnungszeit: Täglich von 7 bis 22 Uhr, täglicher Reinigungsdienst**

Die Öffnung der Anlagen wird von montags bis freitags um 7.00 Uhr vom Baubetriebshof ausgeführt. Die Schließung der Anlagen nach der abendlichen Grundreinigung wird von montags bis sonntags von der beauftragten Reinigungsfirma vorgenommen, so auch die Öffnung um 7.00 Uhr an Samstagen, Sonntagen und Feiertagen. Beschwerden sind nicht bekannt geworden. Die Zielerfüllung des Reinigungsdienstes ist unter Punkt 2 der strategischen Ziele analysiert worden.

## Amt III Planen und Bauen

**Produkt:** **54100** **Neubau und Unterhaltung von  
Gemeindestraßen**

Strategische Ziele - Wirtschaftliche Bereitstellung und Erhaltung der Infrastruktur - Wahrnehmung der Verkehrssicherungspflicht
Operationale Ziele - Feststellung der Summe des regelmäßigen Unterhaltungsbedarfs - Aufstellung eines mehrjährigen Investitions- und Unterhaltungsprogramms nach Priorität

<b>Kennzahl</b>	<b>Plan 2021</b>	<b>Ist Stand 2020</b>	<b>Ist Stand 2021</b>
Anzahl und Gesamtlänge der Gemeindestraßen	Keine Vorgabe	132 Straßen / 49.799 m Länge	132 Straßen / 49.799 m Länge
Umfang der durchgeführten Unterhaltungs- maßnahmen	Keine Vorgabe	<b>195.583,84 €</b> bauliche Unterhaltung <b>163.741,91 €</b> Sanierung von Straßen <b>30.153,50 €</b> Sanierung von Geh- und Radwegen <b>23.218,20 € (LSA)</b> Lichtsignalanlagen <b>39.170,21 €</b> Beleuchtung	<b>130.988,37 €</b> bauliche Unterhaltung <b>58.695,49 €</b> Sanierung von Straßen <b>84.696,50 €</b> Sanierung von Geh- und Radwegen <b>19.697,14 € (LSA)</b> Lichtsignalanlagen <b>44.447,10 €</b> Beleuchtung
Unterhaltungs- aufwendungen gemessen am Bilanzwert	Keine Vorgabe	Bilanzwert = 7.459.289,60 € Aufwendungen: 451.867,66 € Quote: 6,06 %	Vorläufiger Bilanzwert = 7.193.484,01 € Aufwendungen: 338.524,60 € Quote: 4,71 %
Veranlagung Straßenbaubeiträge innerhalb eines Jahres nach Inbetriebnahme	Keine Vorgabe	Es stehen keine Veranlagungen aus.	Es stehen keine Veranlagungen aus.
Budgetkennzahl: Saldo Zuschussbedarf: (-) Überschuss: (+)	- 1.619.900,00 €	- 1.577.083,42 €	- 959.779,96 €

## Erläuterung – Analyse – Prognose

### Strategische Ziele:

#### **Wirtschaftliche Bereitstellung und Erhaltung der Infrastruktur und Wahrnehmung der Verkehrssicherungspflicht**

Für die laufenden Unterhaltungsmaßnahmen an Straßen, Geh- und Radwegen stehen in jedem Jahr Haushaltsmittel zur Verfügung, um die Infrastruktur entsprechend zu erhalten. Für Sanierungsmaßnahmen werden jährlich separate Mittel bereitgestellt, die nach Prioritätenliste = Dringlichkeit abgearbeitet werden. Gefahrenstellen werden zur Erfüllung der Verkehrssicherungspflicht schnellstmöglich abgesichert und behoben.

### Operationale Ziele:

#### **Feststellung der Summe des regelmäßigen Unterhaltungsbedarfs**

siehe Kennzahlen Tabelle oben

- Deckensanierungsarbeiten wurden jeweils in Teilbereichen u.a. in der Alsenstraße, im Fourniermühlenweg, Tornescher Weg, Tantaus Allee durchgeführt. In der Denkmalstraße wurde die Decke in Verbindung mit einer Kanalsanierung komplett erneuert.
- Rissanierungen wurden u.a. in den Straßen Theodor-Storm-Allee, Am Seeth, Ulmenweg, Weidenkamp und Ohrtbrook durchgeführt.
- Geh- und Radwege wurden u.a. in der Lindenstraße, Jochen-Klepper-Straße und im Fourniermühlenweg saniert. In Teilbereichen beispielsweise im Ohrtbrook. Der Kreuzungsbereich Jahnstraße / Kleiner Sand / Tornescher Weg / Schanzenstraße wurde mit Blindenleitelementen versehen.
- Beseitigung von diverser Schäden an Straßen, Geh- und Radwegen im Stadtgebiet
- Unterhaltungsmaßnahmen wurden ebenfalls im Bereich der Lichtsignalanlagen und der Straßenbeleuchtung durchgeführt.
- Die Straßenbeleuchtung wird jährlich schrittweise auf LED-Technik umgestellt, um die CO<sup>2</sup> Emissionen und die Stromkosten zu senken. Vorrangig wurden die Hauptverkehrsadern mit den ältesten Kofferleuchten umgerüstet. Inzwischen konnten die Leuchten mit den höchsten Energieverbräuchen ausgetauscht werden.  
Im Jahre 2021 erfolgte die Umrüstung von Kugelleuchten in den Straßen Am Gehölz, Wiesengrund, Am Eichholz, Hebbelstraße und Berliner Straße. Die Ausschreibung zur Umrüstung weiterer Straßenzüge, wie auszugsweise Esinger Steinweg, Großer Sand, Franz-Kruckenbergs-Straße, Theodor-Storm-Allee, Heidweg und Große Twiete wurde begonnen und wird im Jahr 2022

umgesetzt. Hierzu werden jeweils gesonderte Haushaltsmittel bereitgestellt. Für alle Maßnahmen wurden Fördermittelanträge nach der Kommunalrichtlinie gestellt.

- Die schrittweise Umrüstung auf LED-Technik findet ebenfalls bei den Lichtsignalanlagen statt. Die geplante Umrüstung mehrerer Fußgängerbedarfsanlagen musste ins Jahr 2022 verschoben werden. Auch hierfür wurden Fördermittelanträge gestellt.

### **Aufstellung eines mehrjährigen Investitions- und Unterhaltungsprogramms nach Priorität**

Die Ratsversammlung hat nach Vorbefassung durch den Bau- und Verkehrsausschusses und den Hauptausschuss am 27.09.2021 eine Prioritätenliste zum Ausbau von Straßen, sowie eine Prioritätenliste für Sanierungsmaßnahmen (Deckensanierungen) von Straßen und eine Prioritätenliste für die Sanierung von Geh- und Radwegen beschlossen.

## Amt III Planen und Bauen

**Produkt:** 54200 **Unterhaltung von Kreisstraßen**

Strategische Ziele - Wirtschaftliche Bereitstellung und Erhaltung der Infrastruktur - Wahrnehmung der Verkehrssicherungspflicht
Operationale Ziele - Feststellung der Summe des regelmäßigen Unterhaltungsbedarfes - Aufstellung eines mehrjährigen Investitions- und Unterhaltungsprogramms nach Priorität - Prüfung des bestehenden Unterhaltungs- und Instandsetzungsvertrages zwecks Optimierung

<b>Kennzahl</b>	<b>Plan 2021</b>	<b>Ist Stand 31.12.2020</b>	<b>Ist Stand 31.12.2021</b>
Anzahl und Gesamtlänge der Kreisstraßen	Keine Vorgabe	11 Straßen / 5.663 m Länge	11 Straßen / 5.663 m Länge
Umfang der durchgeführten Unterhaltungsmaßnahmen	Keine Vorgabe	<b>17.993,75 €</b> bauliche Unterhaltung <b>19.562,97 € LSA</b> (Lichtsignalanlage)	<b>0,00 €</b> bauliche Unterhaltung <b>24.486,97 € LSA</b> (Lichtsignalanlage)
Unterhaltungsaufwendungen gemessen am Bilanzwert	Keine Vorgabe	keine Bilanzierung von Kreisstraßen, da nicht Eigentum der Stadt Uetersen	keine Bilanzierung von Kreisstraßen, da nicht Eigentum der Stadt Uetersen
Verkehrszählungsergebnisse	Keine Vorgabe	keine	keine
Budgetkennzahl: Saldo Zuschussbedarf: (-) Überschuss: (+)	- 42.600,00 €	- 60.398,68 €	- 28.407,74 €

### Erläuterung – Analyse – Prognose

#### Strategische Ziele:

#### **Wirtschaftliche Bereitstellung und Erhaltung der Infrastruktur und Wahrnehmung der Verkehrssicherungspflicht**

Für die laufenden Unterhaltungsmaßnahmen an Straßen, Geh- und Radwegen stehen in jedem Jahr Haushaltsmittel zur Verfügung, um die Infrastruktur entsprechend zu erhalten. Gefahrenstellen werden zur Erfüllung der Verkehrssicherungspflicht schnellstmöglich abgesichert und behoben.

### Operationale Ziele:

#### **Feststellung der Summe des regelmäßigen Unterhaltungsbedarfs**

siehe Kennzahlen Tabelle oben

Erfolgte Maßnahmen / erreichte Ziele:

- Im Zuge der Kreisstraßen waren Mäharbeiten und Unterhaltungsarbeiten (Daueraufträge des Bauhofes für die Unterhaltung) notwendig.
- Unterhaltungsmaßnahmen wurden im Bereich der Straßenbeleuchtung durchgeführt. In diesen Bereich fallen Sichtwartung, Störungsbehebungen, Reparaturen, Leuchtmittelwechsel, etc.
- Wartungs- und Reparaturkosten für 9 Lichtsignalanlagen sind angefallen:
  - 1.) Wittstocker Straße / Tornescher Weg
  - 2.) Fußgängerbedarfsanlage Schröders Tannen
  - 3.) Tornescher Weg / Ossenpadd
  - 4.) Fußgängerbedarfsanlage Tornescher Weg / Fourniermühlenweg
  - 5.) Fußgängerbedarfsanlage Tornescher Weg / J.-P.-Lange-Str.
  - 6.) Kleiner Sand / Jahnstraße / Schanzenstraße
  - 7.) Fußgängerbedarfsanlage Heidgrabener Straße
  - 8.) Schanzenstraße / Reuterstraße / Tantaus Allee
  - 9.) Fußgängerbedarfsanlage Meßtorffstraße

#### **Aufstellung eines mehrjährigen Investitions- und Unterhaltungsprogramms nach Priorität**

Die Ratsversammlung hat nach Vorbefassung durch den Bau- und Verkehrsausschuss und den Hauptausschuss am 27.09.2021 eine Prioritätenliste für Sanierungsmaßnahmen (Deckensanierungen) von Straßen und eine Prioritätenliste für die Sanierung von Geh- und Radwegen beschlossen.

Für investive Maßnahmen ist der Kreis Pinneberg als Eigentümer der Kreisstraßen zuständig.

#### **Prüfung des bestehenden Unterhaltungs- und Instandsetzungsvertrages zwecks Optimierung**

Die Verhandlungen über die U/I-Verträge mit dem Kreis Pinneberg waren zum Stichtag 31.12.2021 noch nicht abgeschlossen. Ein Neuabschluss mit verbesserten Konditionen und Inhalten wird im Jahr 2022 erwartet.

## Amt III Planen und Bauen

**Produkt:** 54300 **Unterhaltung von Landesstraßen**

Strategische Ziele - Wirtschaftliche Bereitstellung und Erhaltung der Infrastruktur - Wahrnehmung der Verkehrssicherungspflicht
Operationale Ziele - Feststellung der Summe des regelmäßigen Unterhaltungsbedarfes - Aufstellung eines mehrjährigen Investitions- und Unterhaltungsprogramms - Prüfung der Kündigung des Unterhaltungs- und Instandsetzungsvertrages

<b>Kennzahl</b>	<b>Plan 2021</b>	<b>Ist Stand 31.12.2020</b>	<b>Ist Stand 31.12.2021</b>
Anzahl und Gesamtlänge der Landesstraßen	Keine Vorgabe	2 Straßen / 1.067 m Länge	2 Straßen / 1.067 m Länge
Umfang der durchgeführten Unterhaltungsmaßnahmen	Keine Vorgabe	<b>0,00 €</b> bauliche Unterhaltung	<b>0,00 €</b> bauliche Unterhaltung
Unterhaltungsaufwendungen gemessen am Bilanzwert	Keine Vorgabe	keine Bilanzierung von Landesstraßen, da nicht Eigentum der Stadt Uetersen	keine Bilanzierung von Landesstraßen, da nicht Eigentum der Stadt Uetersen
Verkehrszählungsergebnisse	Keine Vorgabe	keine	Keine
Budgetkennzahl: Saldo Zuschussbedarf: (-) Überschuss: (+)	3.700,00 €	9.197,94 €	9.559,50 €

### Erläuterung – Analyse – Prognose

#### Strategische Ziele:

#### **Wirtschaftliche Bereitstellung und Erhaltung der Infrastruktur und Wahrnehmung der Verkehrssicherungspflicht**

Für die laufenden Unterhaltungsmaßnahmen an Straßen, Geh- und Radwegen stehen in jedem Jahr Haushaltsmittel zur Verfügung, um die Infrastruktur entsprechend zu erhalten. Gefahrenstellen werden zur Erfüllung der Verkehrssicherungspflicht schnellstmöglich abgesichert und behoben.

### Operationale Ziele:

#### **Feststellung der Summe des regelmäßigen Unterhaltungsbedarfes**

siehe Kennzahlen oben

Erfolgte Maßnahmen / erreichte Ziele:

- Im Zuge der L108 Kuhlenstraße / Deichstraße waren Mäharbeiten und Unterhaltungsarbeiten (Daueraufträge des Bauhofes für die Unterhaltung) notwendig.

#### **Aufstellung eines mehrjährigen Investitions- und Unterhaltungsprogramms nach Priorität**

Die Ratsversammlung hat nach Vorbefassung durch den Bau- und Verkehrsausschuss und den Hauptausschuss am 27.09.2021 eine Prioritätenliste für Sanierungsmaßnahmen (Deckensanierungen) von Straßen und eine Prioritätenliste für die Sanierung von Geh- und Radwegen beschlossen.

Für investive Maßnahmen ist das Land S.-H. als Eigentümer der Landesstraße zuständig.

#### **Prüfung des bestehenden Unterhaltungs- und Instandsetzungsvertrages zwecks Optimierung**

Zurzeit besteht hinsichtlich des bestehenden Vertrages kein Handlungsbedarf.

## Amt III Planen und Bauen

**Produkt:** 54400 **Unterhaltung von Bundesstraßen**

Strategische Ziele - Wirtschaftliche Bereitstellung und Erhaltung der Infrastruktur - Wahrnehmung der Verkehrssicherungspflicht
Operationale Ziele - Feststellung der Summe des regelmäßigen Unterhaltungsbedarfes - Aufstellung eines mehrjährigen Investitions- und Unterhaltungsprogramms nach Priorität - Prüfung des bestehenden Unterhaltungs- und Instandsetzungsvertrages zwecks Optimierung

Kennzahl	Plan 2021	Ist Stand 31.12.2020	Ist Stand 31.12.2021
Anzahl und Gesamtlänge der Bundesstraßen	Keine Vorgabe	7 Straßen / 3.221 m Länge	7 Straßen / 3.221 m Länge
Umfang der durchgeführten Unterhaltungsmaßnahmen	Keine Vorgabe	<b>0,00 €</b> bauliche Unterhaltung <b>13.336,09 € LSA</b> (Lichtsignalanlage)	<b>0,00 €</b> bauliche Unterhaltung <b>21.470,67 € LSA</b> (Lichtsignalanlage)
Unterhaltungsaufwendungen gemessen am Bilanzwert	Keine Vorgabe	keine Bilanzierung von Bundesstraßen, da nicht Eigentum der Stadt Uetersen	keine Bilanzierung von Bundesstraßen, da nicht Eigentum der Stadt Uetersen
Verkehrszählungsergebnisse	Keine Vorgabe	keine	keine
Budgetkennzahl: Saldo Zuschussbedarf: (-) Überschuss: (+)	- 30.900,00 €	12.934,67 €	- 4.976,07 €

## Erläuterung – Analyse – Prognose

### Strategische Ziele:

#### **Wirtschaftliche Bereitstellung und Erhaltung der Infrastruktur und Wahrnehmung der Verkehrssicherungspflicht**

Für die laufenden Unterhaltungsmaßnahmen an Straßen, Geh- und Radwegen stehen in jedem Jahr Haushaltsmittel zur Verfügung, um die Infrastruktur entsprechend zu erhalten. Gefahrenstellen werden zur Erfüllung der Verkehrssicherungspflicht schnellstmöglich abgesichert und behoben.

### Operationale Ziele:

#### **Feststellung der Summe des regelmäßigen Unterhaltungsbedarfes**

siehe Kennzahlen Tabelle oben

#### Erfolgte Maßnahmen / erreichte Ziele:

- Im Zuge der B 431 wurden die Daueraufträge des Bauhofes zur Unterhaltung fortgeführt.
- Unterhaltungsmaßnahmen wurden im Bereich der Straßenbeleuchtung durchgeführt. In diesen Bereich fallen Sichtwartung, Störungsbehebungen, Reparaturen, Leuchtmittelwechsel, etc.
- Wartungs- und Reparaturkosten sind für 6 Lichtsignalanlagen angefallen:
  - 1.) Pinnauallee / An der Klosterkoppel
  - 2.) Hafestraße / An der Klosterkoppel
  - 3.) Fußgängerbedarfsanlage An der Klosterkoppel, gehört zur Gesamtanlage An der Klosterkoppel / Großer Wulfhagen / Röpckes Mühle
  - 4.) Fußgängerbedarfsanlage Marktstraße
  - 5.) Fußgängerbedarfsanlage Mühlenstraße
  - 6.) Lohe / Reuterstraße

#### **Aufstellung eines mehrjährigen Investitions- und Unterhaltungsprogramms nach Priorität**

Die Ratsversammlung hat nach Vorbefassung durch den Bau- und Verkehrsausschuss und den Hauptausschuss am 27.09.2021 eine Prioritätenliste für Sanierungsmaßnahmen (Deckensanierungen) von Straßen und eine Prioritätenliste für die Sanierung von Geh- und Radwegen beschlossen.

Für investive Maßnahmen ist der Bund als Eigentümer der Bundesstraße zuständig.

#### **Prüfung des bestehenden Unterhaltungs- und Instandsetzungsvertrages zwecks Optimierung**

Zurzeit besteht hinsichtlich des bestehenden Vertrages kein Handlungsbedarf.

## Amt III Planen und Bauen

**Produkt: 55100 Parkanlagen und öffentliches Grün**

<p><b>Strategische Ziele</b></p> <ul style="list-style-type: none"> <li>- Nachhaltige Positionierung des Rosariums als Anziehungspunkt für einheimische und auswärtige Erholungssuchende</li> <li>- Nachhaltige Entwicklung des Geländes Langes Tannen als herausragende Naherholungsfläche</li> <li>- Erhalt, Erneuerung und Entwicklung von städtischen Grünflächen, Freiflächen und Parkanlagen</li> <li>- Erhalt und Entwicklung des Orts- bzw. Straßenbildes</li> <li>- Erhalt der Naherholungsflächen</li> </ul>
<p><b>Operationale Ziele</b></p> <ul style="list-style-type: none"> <li>- Mindestens eine Begehung pro Jahr durch Verwaltung, Bauhof und "Freunde des Rosariums", um zu überprüfen, ob das strategische Ziel erreicht wird und ggf. Vorschlägen weiterer Maßnahmen zur Beratung in den Ausschüssen</li> <li>- Ersatzpflanzungen für gefälltete städtische Bäume nach Maßgabe des Ausschusses für Bau-, Umwelt und Verkehrswesen innerhalb von 12 Monaten</li> <li>- Verbesserung der Sauberkeit der an öffentlichen Straßen gelegenen Grünflächen durch turnusmäßiges Absammeln von Verunreinigungen</li> <li>- Einrichtung eines durchgehenden Spazierweges entlang des Pinnaudeiches bis zum Hafen</li> </ul>

<b>Kennzahl</b>	<b>Plan 2021</b>	<b>Ist Stand 31.12.2020</b>	<b>Ist Stand 31.12.2021</b>
Anzahl der Begehungen Rosarium - Langes Tannen Kleingartengelände - Cäcilie- Bleeker- Park	mindestens 1 Begehung pro Jahr	Rosarium: - Langes Tannen: 1 Kleingartengelände: - Cäcilie-Bleeker-Park: -	Rosarium: - Langes Tannen: 1 Kleingartengelände: - Cäcilie-Bleeker-Park: 1
Anzahl der daraus resultierenden Vorschläge zur Verbesserung	Keine Vorgabe	2 (feineres Material für die Wegemaßnahmen; Pflegearbeiten an der Obstwiese und dem Reitplatz)	
Zahl der gem. Beschluss durchgeführten Ersatzpflanzungen im Verhältnis zur Anzahl der gepflanzten Bäume	Keine Vorgabe	0*	30 (die Ersatzpflanzungen werden jetzt erst durchgeführt)
Gesamtkosten im Berichtszeitraum	Keine Vorgabe	271.492,45 €	40.000,- € sind im Haushalt angemeldet.
Kosten der Ersatzpflanzungen im Berichtszeitraum	Keine Vorgabe	Es sind keine Kosten entstanden.	Schlussrechnung liegt noch nicht vor
Anzahl der Mann/Frau-Stunden zur Reinigung der an öffentlichen Straßen gelegenen Grünflächen	Keine Vorgabe	nicht ermittelbar	nicht ermittelbar
Budgetkennzahl: Saldo Zuschussbedarf: (-) Überschuss: (+)	- 363.000,00 €	- 418.848,92 €	- 348.125,44 €

\*Im Jahr 2020 wurden keine neuen Ersatzpflanzungen beauftragt. Die in 2020 ausgeführten Ersatzpflanzungen erfolgten nachträglich aus dem Auftrag aus 2019 und sind daher bereits in der Statistik für 2019 enthalten.

## **Erläuterung – Analyse – Prognose**

### Strategische Ziele:

Das Rosarium wird laufend gepflegt. Der Verein Freunde und Förderer des Rosariums Uetersen trägt mit den Sachspenden dazu bei, dass das Gelände laufend fortentwickelt wird. So wurde z.B. in 11/2021 eine weitere Laube aufgestellt. Eine weitere Liege beim Musikpavillon wird noch aufgestellt, sofern diese lieferbar ist.

Die Forstbestände „Langes Tannen“ werden durch den Bezirksförster der Landwirtschaftskammer gepflegt.

Die bestehenden Park-, Grün- und Freianlagen werden auch weiterhin erhalten und gepflegt.

Die Fußgängerzone und weitere öffentliche Straßen und Plätze werden zusätzlich durch die Aktion „Uetersen blüht auf“ gestaltet.

Rosarium, Langes Tannen, Cäcilie-Bleeker-Park, Freibad Oberglinde sollen auch künftig als Naherholungsflächen zur Verfügung stehen.

### Operationale Ziele:

Die Begehung des Areals Langes Tannen fand am 22.04.2021 statt.

Nach Rückmeldung von dem zuständigen Bezirksförster vom 14.01.2022 bzw. 04.02.2022 gibt es folgende Sachstände:

## noch offene Maßnahmen aus 2020/2021:

### **1. Wegepflege**

Weiterführung der Pflege der Wege, Ausbesserung der Schlaglöcher und der Wasserführung, die Kosten sind mit 4.500,- € brutto angesetzt.

→ **z.Z. nicht notwendig, würde der zuständige Bezirksförster anschieben nach einem Holzeinschlag**

### **2. Zaunabbau in Abt. 1 d, gegenüber vom Grillplatz**

Abbau des nicht mehr benötigten Anteils am Wildschutzzaun

→ **Wird von Fa. Grimm im März abgebaut**

### **3. Pflege des Eichenbestandes an der Heidgrabener Str. Abt. 1 c**

Jungdurchforstung, Förderung der Eichen und Anlage einer Feinerschließung

→ **1c soll im Februar durch Fa. Grimm erledigt werden**

### **4. Pflege des Erlenbestandes an der Heidgrabener Str. Abt. 1 a2**

Jungdurchforstung, Förderung der Buche u.a. Mischbaumarten

→ **1a2 ist durch Brennholzelbstwerber angefangen**

## geplante Maßnahmen für 2021/2022:

### **1. Aufarbeiten, Rücken und Verkauf bei Bedarf von weiteren Windwurf- und Käferholz**

Arbeiten sind kostendeckend

→ **z.Z. nicht notwendig, würde der zuständige Bezirksförster nach Bedarf veranlassen**

### **2. Pflege der Aufforstung am Friedhof, Abt. 1 e**

Ausmähen der Kultur mit Freischneider und Motormäher, Förderung der Eiche u.a. Mischbaumarten, vor allem gegenüber der Brombeere, Kosten 450,- € netto, Förderung 70% der Nettokosten (315,- €)

→ **Ist in 2021 zweimal durch Fa. Grimm erfolgt und ist sicherlich auch in 2022 notwendig**

### **3. Weiterführung des Voranbaus (vor allem im Nordwesten, Abt. 1 a)**

Pflanzung von Eiche mit Mischbaumarten, Kosten 4500,- € netto, Förderung 80% der Nettokosten (3600,- €)

→ **Durchführung im Herbst 2022**

### **4. Pflege der älteren Aufforstungen in Langes Tannen, Abt. 1 a,b,c**

Entnahme der Traubenkirsche mit Freischneider und Motorsäge, Förderung der Eiche u.a. Mischbaumarten, Kosten 1250,- € netto, Förderung 50% der Nettokosten (625,-€)

→ **Wird im März zusammen mit dem Zaunabbau durch Fa. Grimm erledigt**

Städtische Grünflächen an öffentlichen Straßen werden regelmäßig von Verunreinigungen befreit.

Die Errichtung eines Spazierweges entlang des Pinnaudeiches bis zum Hafen ist auf unbestimmte Zeit zurückgestellt.



## Amt III Planen und Bauen / Tiefbau

**Produkt:** 55500 **Wirtschaftswege**

Strategische Ziele - Unterhaltung der Wirtschaftswege - Verkehrssicherheit der Wirtschaftswege
Operationale Ziele - Feststellung der Summe des regelmäßigen Unterhaltungsbedarfes - Aufstellung eines mehrjährigen Investitions- und Unterhaltungsprogramms nach Priorität

<b>Kennzahl</b>	<b>Plan 2021</b>	<b>Ist Stand 31.12.2020</b>	<b>Ist Stand 31.12.2021</b>
Länge Wirtschaftswege	Keine Vorgabe	2.716 m Länge	2.716 m Länge
Umfang der durchgeführten Unterhaltungs- maßnahmen	Keine Vorgabe	keine	keine
Unterhaltungs- aufwendungen gemessen am Bilanzwert	Keine Vorgabe	entfällt, da kein Unterhaltungsaufwand in 2020	entfällt, da kein Unterhaltungs- aufwand in 2021
Budgetkennzahl: Saldo Zuschussbedarf: (-) Überschuss: (+)	- 2.800,00 €	- 2.572,16 €	- 2.583,07 €

### Erläuterung – Analyse – Prognose

#### Strategische Ziele:

- **Unterhaltung der Wirtschaftswege**
- **Verkehrssicherheit der Wirtschaftswege**

Wegeunterhaltungsarbeiten werden nach Bedarf ausgeführt. Mit Ausnahme der Daueraufträge des Baubetriebshofes wurden keine weiteren Maßnahmen durchgeführt.

#### Operationale Ziele:

- **Feststellung der Summe des regelmäßigen Unterhaltungsbedarfes**
- **Aufstellung eines mehrjährigen Investitions- und Unterhaltungsprogramms nach Priorität**

Die Firma eagle eye technologies GmbH hat im Auftrag der Stadt Uetersen im Jahr 2021 ein Straßenkataster erstellt. Aus dem Kataster ist der Zustand und etwaiger Handlungsbedarf entnehmbar.

Die Ratsversammlung hat nach Vorbefassung durch den Bau- und Verkehrsausschuss und den Hauptausschuss am 27.09.2021 eine Prioritätenliste zum Ausbau von Straßen, sowie eine Prioritätenliste für Sanierungsmaßnahmen (Deckensanierungen) von Straßen und eine Prioritätenliste für die Sanierung von Geh- und Radwegen beschlossen. Eine besondere Prioritätenliste für Wirtschaftswege besteht nicht.

## Amt III Planen und Bauen / Umwelt

**Produkt:** 57320 Baubetriebshof

Strategische Ziele - Kostendeckende Arbeits- und Auftragserledigung - Kostenvergleich mit der Privatwirtschaft ermöglichen
Operationale Ziele (keine Festlegung operationaler Ziele)

<b>Kennzahl</b>	<b>Plan 2021</b>	<b>Ist Stand 31.12.2020</b>	<b>Ist Stand 31.12.2021</b>
Budgetkennzahl: Saldo	- 189.800,00 €	11.016,62 €	- 126.947,21 €
Zuschussbedarf: (-)			
Überschuss: (+)			

### Erläuterung – Analyse – Prognose

#### Strategische Ziele:

Das Ziel der kostendeckenden Auftragserledigung wurde erreicht.

## **Jahresbericht 2021 Stadt Uetersen**

Herausgeber:  
Stadt Uetersen  
Der Bürgermeister  
Wassermühlenstraße 7  
25436 Uetersen

Ansprechpartner:  
Amt I - Interner Service und Finanzen  
Frau Ockelmann  
Tel. 04122 / 714-243  
Fax: 04122 / 71438-243  
E-mail: [ockelmann@stadt-uetersen.de](mailto:ockelmann@stadt-uetersen.de)

