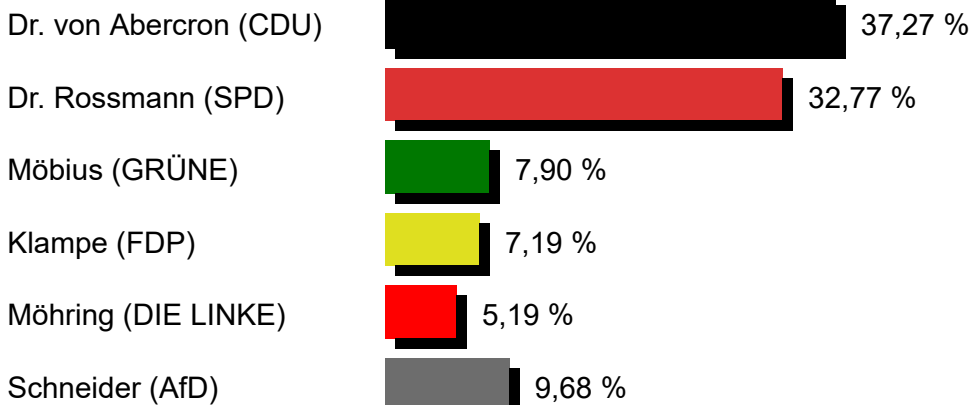


Bundestagswahl 2017 --/Ue Erststimmen

Vorläufiges Endergebnis

9 Gemeinden



13.809 Wahlberechtigte

73,0% Wahlbeteiligung

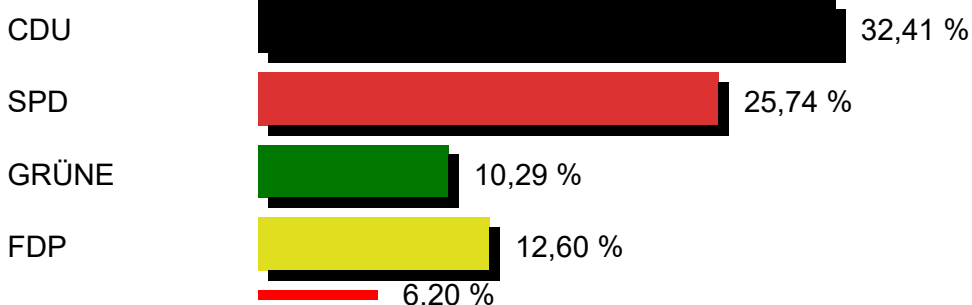
9.964 Gültige Stimmen

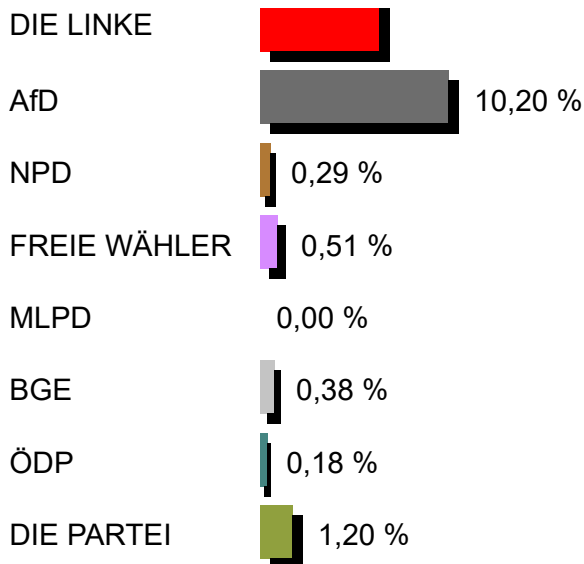
Gemeinde	Wahlberechtigte	Wähler/innen	Gültige Stimmen	Dr. von Abercron (CDU)	Dr. Rossmann (SPD)	Möbius (GRÜNE)	Klampe (FDP)	Möhring (DIE LINKE)	Schneider (AfD)
Uetersen WBZ 01	1.752	926	910	319 35,05 %	295 32,42 %	72 7,91 %	73 8,02 %	47 5,16 %	104 11,43 %
Uetersen WBZ 02	1.573	885	869	296 34,06 %	279 32,11 %	82 9,44 %	58 6,67 %	61 7,02 %	93 10,70 %
Uetersen WBZ 03	1.568	893	884	291 32,92 %	316 35,75 %	61 6,90 %	60 6,79 %	53 6,00 %	103 11,65 %
Uetersen WBZ 04	1.783	925	918	341 37,15 %	276 30,07 %	58 6,32 %	56 6,10 %	74 8,06 %	113 12,31 %
Uetersen WBZ 05	1.627	931	917	321 35,01 %	294 32,06 %	65 7,09 %	77 8,40 %	55 6,00 %	105 11,45 %
Uetersen WBZ 06	1.844	955	945	348 36,83 %	325 34,39 %	61 6,46 %	53 5,61 %	46 4,87 %	112 11,85 %
Uetersen WBZ 07	1.831	1.166	1.154	464 40,21 %	381 33,02 %	87 7,54 %	79 6,85 %	50 4,33 %	93 8,06 %
Uetersen WBZ 08	1.831	1.115	1.100	400 36,36 %	397 36,09 %	91 8,27 %	95 8,64 %	43 3,91 %	74 6,73 %
Uetersen Briefwahl	0	2.281	2.267	934 41,20 %	702 30,97 %	210 9,26 %	165 7,28 %	88 3,88 %	168 7,41 %
Vorläufiges Endergebnis 9 Gemeinden	13.809	10.077	9.964	3.714 37,27 %	3.265 32,77 %	787 7,90 %	716 7,19 %	517 5,19 %	965 9,68 %

Bundestagswahl 2017 --/Ue Zweitstimmen

Vorläufiges Endergebnis

9 Gemeinden





13.809 Wahlberechtigte

73,0% Wahlbeteiligung

9.973 Gültige Stimmen

Gemeinde	Wahlberechtigte	Wähler/innen	Gültige Stimmen	CDU	SPD	GRÜNE	FDP	DIE LINKE	AfD	NPD	FREIE WÄHLER	MLPD	BGE	ÖDP	DIE PARTEI
Uetersen WBZ 01	1.752	926	916	276 30,13 %	217 23,69 %	111 12,12 %	124 13,54 %	68 7,42 %	102 11,14 %	3 0,33 %	6 0,66 %	0 0,00 %	0 0,00 %	1 0,11 %	8 0,87 %
Uetersen WBZ 02	1.573	885	878	259 29,50 %	219 24,94 %	104 11,85 %	102 11,62 %	68 7,74 %	89 10,14 %	5 0,57 %	4 0,46 %	0 0,00 %	17 1,94 %	1 0,11 %	10 1,14 %
Uetersen WBZ 03	1.568	893	881	254 28,83 %	254 28,83 %	74 8,40 %	112 12,71 %	54 6,13 %	115 13,05 %	1 0,11 %	2 0,23 %	0 0,00 %	2 0,23 %	0 0,00 %	13 1,48 %
Uetersen WBZ 04	1.783	925	912	308 33,77 %	226 24,78 %	69 7,57 %	92 10,09 %	77 8,44 %	112 12,28 %	2 0,22 %	9 0,99 %	0 0,00 %	3 0,33 %	1 0,11 %	13 1,43 %
Uetersen WBZ 05	1.627	931	917	274 29,88 %	230 25,08 %	96 10,47 %	121 13,20 %	63 6,87 %	102 11,12 %	9 0,98 %	2 0,22 %	0 0,00 %	3 0,33 %	2 0,22 %	15 1,64 %
Uetersen WBZ 06	1.844	955	946	294 31,08 %	287 30,34 %	72 7,61 %	96 10,15 %	54 5,71 %	118 12,47 %	2 0,21 %	8 0,85 %	0 0,00 %	2 0,21 %	1 0,11 %	12 1,27 %
Uetersen WBZ 07	1.831	1.166	1.157	403 34,83 %	276 23,85 %	139 12,01 %	136 11,75 %	58 5,01 %	115 9,94 %	2 0,17 %	4 0,35 %	0 0,00 %	7 0,61 %	4 0,35 %	13 1,12 %
Uetersen WBZ 08	1.831	1.115	1.098	331 30,15 %	312 28,42 %	133 12,11 %	153 13,93 %	67 6,10 %	81 7,38 %	2 0,18 %	5 0,46 %	0 0,00 %	1 0,09 %	2 0,18 %	11 1,00 %
Uetersen Briefwahl	0	2.281	2.268	833 36,73 %	546 24,07 %	228 10,05 %	321 14,15 %	109 4,81 %	183 8,07 %	3 0,13 %	11 0,49 %	0 0,00 %	3 0,13 %	6 0,26 %	25 1,10 %
Vorläufiges Endergebnis 9 Gemeinden	13.809	10.077	9.973	3.232 32,41 %	2.567 25,74 %	1.026 10,29 %	1.257 12,60 %	618 6,20 %	1.017 10,20 %	29 0,29 %	51 0,51 %	0 0,00 %	38 0,38 %	18 0,18 %	120 1,20 %